

Nazwa i adres jednostki sprawozdawczej Zespół Szkół nr 27 ul. Rzymowskiego 38,02-697 Warszawa	BILANS jednostki budżetowej -i samorządowego zakładu- -budżetowego- sporządzony	Adresat: Urząd Miasta Stołecznego Warszawy Dzielnica Mokotów ul. Rakowiecka 25/27, 02-517 Warszawa
		Numer identyfikacyjny REGON 14153437600000
na dzień 31.12.2018 r.		Wysłać bez pisma przewodniego

AKTYWA	Stan na początek roku	Stan na koniec roku	PASYWA	Stan na początek roku	Stan na koniec roku
A. - Aktywa trwałe	68 896,45	62 651,81	A. - Fundusze	-142 126,97	-157 805,87
I. - Wartości niematerialne i prawne	0,00	0,00	I. - Fundusz jednostki	2 528 896,87	2 544 152,79
II. - Rzeczowe aktywa trwałe	68 896,45	62 651,81	II. - Wynik finansowy netto (+,-)	-2 668 378,72	-2 701 958,66
1. - Środki trwałe	68 896,45	62 651,81	1. - Zysk netto (+)	0,00	0,00
1.1. - Grunty	0,00	0,00	2. - Strata netto (-)	-2 668 378,72	-2 701 958,66
1.1.1 - Grunty stanowiące własność jednostki...	0,00	0,00	III. - Odpisy z wyniku finansowego (nadwyżka...)	-2 645,12	0,00
1.2. - Budynki, lokale i obiekty inżynierii lądowej i...	67 991,17	62 538,65	IV. - Fundusz mienia zlikwidowanych jednostek	0,00	0,00
1.3. - Urządzenia techniczne i maszyny	905,28	113,16	B. - Fundusze placówek	0,00	0,00
1.4. - Środki transportu	0,00	0,00	C. - Państwowe fundusze celowe	0,00	0,00
1.5. - Inne środki trwałe	0,00	0,00	D. - Zobowiązania i rezerwy na zobowiązania	266 065,64	284 270,11
2. - Środki trwałe w budowie (inwestycje)	0,00	0,00	I. - Zobowiązania długoterminowe	0,00	0,00
3. - Zaliczki na środki trwałe w budowie...	0,00	0,00	II. - Zobowiązania krótkoterminowe	266 065,64	284 270,11
III. - Należności długoterminowe	0,00	0,00	1. - Zobowiązania z tytułu dostaw i usług	17 752,61	19 213,47
IV. - Długoterminowe aktywa finansowe	0,00	0,00	2. - Zobowiązania wobec budżetów	26 804,12	35 321,27
1. - Akcje i udziały	0,00	0,00	3. - Zobowiązania z tytułu ubezpieczeń i innych...	95 595,20	94 752,68
2. - Inne papiery wartościowe	0,00	0,00	4. - Zobowiązania z tytułu wynagrodzeń	98 487,33	99 361,76
3. - Inne długoterminowe aktywa finansowe	0,00	0,00	5. - Pozostałe zobowiązania	256,70	246,18
V. - Wartość mienia zlikwidowanych jednostek	0,00	0,00	6. - Sumy obce (depozytowe, zabezpieczenie...)	25 297,06	25 347,99
B. - Aktywa obrotowe	55 042,22	63 812,43	7. - Rozliczenia z tytułu środków na wydatki...	0,00	0,00
I. - Zapasy	0,00	0,00	8. - Fundusze specjalne	1 872,62	10 026,76
1. - Materiały	0,00	0,00	8.1. - Zakładowy Fundusz Świadczeń Socjalnych	1 872,62	10 026,76
2. - Półprodukty i produkty w toku	0,00	0,00	8.2. - Inne fundusze	0,00	0,00
3. - Produkty gotowe	0,00	0,00	III. - Rezerwy na zobowiązania	0,00	0,00
4. - Towary	0,00	0,00	IV. - Rozliczenia międzyokresowe	0,00	0,00
II. - Należności krótkoterminowe	22 489,60	1 018,23			
1. - Należności z tytułu dostaw i usług	0,00	0,00			
2. - Należności od budżetów	195,74	160,26			
3. - Należności z tytułu ubezpieczeń i innych...	58,84	0,00			
4. - Pozostałe należności	22 235,02	857,97			
5. - Rozliczenia z tytułu środków na wydatki...	0,00	0,00			
III. - Krótkoterminowe aktywa finansowe	29 943,80	58 166,02			
1. - Środki pieniężne w kasie	0,00	0,00			
2. - Środki pieniężne na rachunkach bankowych	4 646,74	32 818,03			
3. - Środki pieniężne państwowego funduszu...	0,00	0,00			
4. - Inne środki pieniężne	25 297,06	25 347,99			
5. - Akcje lub udziały	0,00	0,00			
6. - Inne papiery wartościowe	0,00	0,00			
7. - Inne krótkoterminowe aktywa finansowe	0,00	0,00			
IV. - Rozliczenia międzyokresowe	2 608,82	4 628,18			
Suma aktywów	123 938,67	126 464,24	Suma pasywów	123 938,67	126 464,24

Główny Księgowy
Dzielnicy Finansów
Oświaty-Mokotów m.st. Warszawy
Główny księgowy
Marta Kowalska

2019.03.18

rok, miesiąc, dzień

DYREKTOR
Dzielnicy Finansów Oświaty-Mokotów
m.st. Warszawy
Magdalena Krajewska
Kierownik jednostki

Specjalista
Ewelina Kowalska

Z ca Nadzelnika
Wydziału Finansów
Magdalena Budziak

Nazwa i adres jednostki sprawozdawczej Zespół Szkół nr 27 ul. Rzymowskiego 38, 02-697 Warszawa	Rachunek zysków i strat jednostki (wariant porównawczy) sporządzony na dzień 31.12.2018 r.	Adresat Urząd Miasta Stołecznego Warszawy Dzielnica Mokotów ul. Rakowiecka 25/27, 02-517 Warszawa ZAŁĄCZNIK NR 1.....
Numer identyfikacyjny REGON 14153437600000		wysłać bez pisma przewodniego

	Stan na koniec roku poprzedniego	Stan na koniec roku bieżącego
A. Przychody netto z podstawowej działalności operacyjnej	535,00	709,00
I. Przychody netto ze sprzedaży produktów	0,00	0,00
II. Zmiana stanu produktów (zwiększenie - wartość dodatnia, zmniejszenie - wartość ujemna)	0,00	0,00
III. Koszt wytworzenia produktów na własne potrzeby jednostki	0,00	0,00
IV. Przychody netto ze sprzedaży towarów i materiałów	0,00	0,00
V. Dotacje na finansowanie działalności podstawowej	0,00	0,00
VI. Przychody z tytułu dochodów budżetowych	535,00	709,00
B. Koszty działalności operacyjnej	2 789 938,00	2 787 913,15
I. Amortyzacja	6 244,65	6 244,64
II. Zużycie materiałów i energii	291 061,41	271 543,73
III. Usługi obce	89 601,59	63 990,75
IV. Podatki i opłaty	4 380,00	5 642,48
V. Wynagrodzenia	1 889 893,65	1 931 640,46
VI. Ubezpieczenia społeczne i inne świadczenia dla pracowników	450 339,10	451 397,29
VII. Pozostałe koszty rodzajowe	2 760,00	3 379,80
VIII. Wartość sprzedanych towarów i materiałów	0,00	0,00
IX. Inne świadczenia finansowane z budżetu	55 657,60	54 074,00
X. Pozostałe obciążenia	0,00	0,00
C. Zysk (strata) z działalności podstawowej (A-B)	-2 789 403,00	-2 787 204,15
D. Pozostałe przychody operacyjne	129 255,12	108 175,21
I. Zysk ze zbycia niefinansowych aktywów trwałych	0,00	0,00
II. Dotacje	0,00	0,00
III. Inne przychody operacyjne	129 255,12	108 175,21
E. Pozostałe koszty operacyjne	8 412,71	246,18
I. Koszty inwestycji finansowanych ze środków własnych samorządowych zakładów budżetowych i dochodów jednostek budżetowych gromadzonych na wydzielonym rachunku	0,00	0,00
II. Pozostałe koszty operacyjne	8 412,71	246,18
F. Zysk (strata) z działalności operacyjnej (C+D-E)	-2 668 560,59	-2 679 275,12
G. Przychody finansowe	181,87	107,73
I. Dywidendy i udziały w zyskach	0,00	0,00
II. Odsetki	181,87	107,73
III. Inne	0,00	0,00
H. Koszty finansowe	0,00	0,00
I. Odsetki	0,00	0,00
II. Inne	0,00	0,00
I. Zysk (strata) brutto (F+G-H)	-2 668 378,72	-2 679 167,39
J. Podatek dochodowy	0,00	0,00

	Stan na koniec roku poprzedniego	Stan na koniec roku bieżącego
K. Pozostałe obowiązkowe zmniejszenia zysku (zwiększenia straty)	0,00	22 791,27
L. Zysk (strata) netto (I-J-K)	-2 668 378,72	-2 701 958,66

Główny Księgowy
Dzielnicy Biuro Finansów
Oświaty-Mokotów m.st. Warszawy

[Signature]
(główny księgowy)

2019.03.18

(rok, miesiąc, dzień)

DYREKTOR
Dzielnicy Biuro Finansów Oświaty-Mokotów
m.st. Warszawy

[Signature]
Magdalena Królowska
(kierownik jednostki)

Specjalista

[Signature]
Ewelina Kowalska

Z ca Naczelnika
Wydziału Finansów

[Signature]
Magdalena Budziak

Nazwa i adres jednostki sprawozdawczej Zespół Szkół nr 27 ul. Rzymowskiego 38,02-697 Warszawa	Zestawienie zmian w funduszu jednostki sporządzone na dzień 31.12.2018 r.	Adresat Urząd Miasta Stołecznego Warszawy Dzielnica Mokotów ul. Rakowiecka 25/27, 02-517 Warszawa
Numer identyfikacyjny REGON 14153437600000		ZAŁĄCZNIK NR 2 wysłać bez pisma przewodniego

	Stan na koniec roku poprzedniego	Stan na koniec roku bieżącego
I. Fundusz jednostki na początek okresu (BO)	2 236 732,01	2 528 896,87
1. Zwiększenia funduszu (z tytułu)	2 625 681,01	2 687 680,89
1.1. Zysk bilansowy za rok ubiegły	0,00	0,00
1.2. Zrealizowane wydatki budżetowe	2 625 681,01	2 687 680,89
1.3. Zrealizowane płatności ze środków europejskich	0,00	0,00
1.4. Środki na inwestycje	0,00	0,00
1.5. Aktualizacja wyceny środków trwałych	0,00	0,00
1.6. Nieodpłatnie otrzymane środki trwałe i środki trwałe w budowie oraz wartości niematerialne i prawne	0,00	0,00
1.7. Aktywa przejęte od zlikwidowanych lub połączonych jednostek	0,00	0,00
1.8. Aktywa otrzymane w ramach centralnego zaopatrzenia	0,00	0,00
1.9. Pozostałe odpisy z wyniku finansowego za rok bieżący	0,00	0,00
1.10. Inne zwiększenia	0,00	0,00
2. Zmniejszenia funduszu jednostki (z tytułu)	2 333 516,15	2 672 424,97
2.1. Strata za rok ubiegły	2 329 605,54	2 668 378,72
2.2. Zrealizowane dochody budżetowe	2 864,70	1 401,13
2.3. Rozliczenie wyniku finansowego i środków obrotowych za rok ubiegły	1 045,91	2 645,12
2.4. Dotacje i środki na inwestycje	0,00	0,00
2.5. Aktualizacja środków trwałych	0,00	0,00
2.6. Wartość sprzedanych i nieodpłatnie przekazanych środków trwałych i środków trwałych w budowie oraz wartości niematerialnych i prawnych	0,00	0,00
2.7. Pasywa przejęte od zlikwidowanych lub połączonych jednostek	0,00	0,00
2.8. Aktywa przekazane w ramach centralnego zaopatrzenia	0,00	0,00
2.9. Inne zmniejszenia	0,00	0,00
II. Fundusz jednostki na koniec okresu (BZ)	2 528 896,87	2 544 152,79
III. Wynik finansowy netto za rok bieżący (+,-)	-2 671 023,84	-2 701 958,66
1. Zysk netto (+)	0,00	0,00
2. Strata netto (-)	-2 668 378,72	-2 701 958,66
3. Nadwyżka środków obrotowych	2 645,12	0,00
IV. Fundusz (II+,-III)	-142 126,97	-157 805,87

Główny Księgowy
Dzielnice Biura Finansów
Oświaty-Mokotów m.st. Warszawy
Małgorzata Krawiec
(główny księgowy)

2019.03.18

(rok, miesiąc, dzień)

DYREKTOR
Dzielnice Biura Finansów Oświaty-Mokotów
m.st. Warszawy
Magdalena Budziak
(kierownik jednostki)

Specjalista
Ewelina Kowalska

Z ca. Naczelnika
Wydziału Finansów
Magdalena Budziak

Zespół Szkół nr 27**Informacja dodatkowa do sprawozdania finansowego za rok obrotowy zakończony****31 grudnia 2018 r.****I. Wprowadzenie do sprawozdania finansowego**

1. Informacje o Zespole Szkół nr 27**1.1 Nazwa jednostki***Zespół Szkół nr 27***1.2 Siedziba jednostki***02-697 Warszawa
ul. Rzymowskiego 38***1.3 Adres jednostki***02-697 Warszawa
ul. Rzymowskiego 38***1.4 Podstawowy przedmiot działalności jednostki***Kształcenie ogólne i zawodowe dzieci i młodzieży.***2. Wskazanie okresu objętego sprawozdaniem***01.01.2018 r. – 31.12.2018 r.***3. Wskazanie, że sprawozdanie zawiera dane łączne***Nie dotyczy***4. Przyjęte zasady (polityki) rachunkowości, w tym metody wyceny aktywów i pasywów**

W Zespole Szkół nr 27 do celów ewidencyjnych, rozliczeniowych i sprawozdawczych ustala się rok budżetowy – rok kalendarzowy tj. 12 miesięcy od 01 stycznia danego roku do 31 grudnia każdego roku, jako rok obrotowy, a okresami sprawozdawczymi są poszczególne miesiące w roku obrotowym.

Zasady ustalania wyniku finansowego.

Wynik finansowy w Zespole Szkół nr 27 ustalany jest zgodnie z wariantem porównawczym rachunku zysków i strat na koncie 860 „Wynik finansowy” i stanowi różnicę pomiędzy przychodami a kosztami za rok obrotowy z uwzględnieniem innych zjawisk towarzyszących, związanych ze stratami i zyskami nadzwyczajnymi.

Wynik finansowy składa się z przebiegowania kont kosztów zespołu „4” i „7” na stronę Wn wyniku finansowego i kont przychodów zespołu „7” na stronę Ma.

Ewidencja kosztów z działalności podstawowej prowadzona jest w zespole kont „4” tj. według rodzajów kosztów i jednocześnie w podziałkach klasyfikacji budżetowej wydatków oraz kosztów amortyzacji środków trwałych i tych wartości niematerialnych i prawnych, od których nalicza się raz w roku odpisy umorzeniowe i amortyzacyjne.

*28**Przyp. X*

Zespół Szkół nr 27

Informacja dodatkowa do sprawozdania finansowego za rok obrotowy zakończony

31 grudnia 2018 r.

I. Wprowadzenie do sprawozdania finansowego

W rachunku zysków i strat (wariant porównawczy) koszty rodzajowe ujęte są na kontach księgowych zespołu „4” z właściwą klasyfikacją budżetową wydatków budżetowych i podporządkowane są do właściwych pozycji kosztów rodzajowych.

Ewidencja przychodów prowadzona jest w zespole kont „7” z uwzględnieniem podziałek klasyfikacji budżetowej dochodów.

Metody wyceny i amortyzacji środków trwałych oraz wartości niematerialnych i prawnych.

Środki trwałe oraz wartości niematerialne i prawne wycenia się według cen nabycia lub kosztów wytworzenia, lub wartości przeszacowanej (po aktualizacji wyceny środków trwałych), pomniejszonych o dokonane dotychczas odpisy umorzeniowe, a także odpisy z tytułu trwałej utraty wartości.

Zbiory biblioteczne pochodzące z zakupu wycenia się według cen nabycia, powiększonych o nie podlegający odliczaniu VAT, natomiast otrzymane dary i ujawnione nadwyżki wycenia się komisyjnie w oparciu o szacunek ich aktualnej wartości. Rozchody zbiorów bibliotecznych wycenia się według cen ewidencyjnych

Metody wyceny aktywów pieniężnych.

Aktywa pieniężne na dzień bilansowy wycenia się w wartości nominalnej. Nie rzadziej niż na dzień bilansowy wycenia się wyrażone w walutach obcych składniki aktywów i pasywów – po obowiązującym na ten dzień średnim kursie ogłoszonym dla danej waluty przez Narodowy Bank Polski.

Metody wyceny rzeczowych aktywów obrotowych.

Do rzeczowych aktywów obrotowych zalicza się materiały nabyte w celu zużycia na własne potrzeby. Zapasy (materiały) rzeczowych składników obrotowych wycenia się według cen nabycia, nie wyższych od cen ich sprzedaży netto na dzień bilansowy. Wartość rozchodu i stanu końcowego zapasów wycenia się według metody pierwsze weszło, pierwsze wyszło przyjmując, że rozchód składnika aktywów wycenia się kolejno po cenach (kosztach) tych składników aktywów, które jednostka najwcześniej nabyła (wytworzyła).

Aktywa otrzymane nieodpłatnie, w tym w formie darowizny, wycenia się co do zasady według ceny sprzedaży takiego samego lub podobnego przedmiotu (według wartości rynkowej aktualnej w momencie otrzymania).

W przypadku przyjętych nieodpłatnie (w tym także w drodze darowizny) środków trwałych w budowie, środków trwałych lub wartości niematerialnych i prawnych, wartość ich odnosi się w ciężar funduszu jednostki.

Wartość przyjętych aktywów, w tym środków obrotowych, w ramach centralnego zaopatrzenia, również odnosi się drugostronnie w fundusz jednostki.

W pozostałych przypadkach przychody z tytułu aktywów otrzymanych nieodpłatnie ujmuje się w całości w przychodach w momencie ich otrzymania (niezależne od momentu ich wykorzystania).

Metody wyceny należności.

Na dzień powstania należności wycenia się i ujmuje w księgach rachunkowych według wartości nominalnej. Na dzień bilansowy należności wycenia się w kwotach wymaganej zapłaty, obejmujące

Zespół Szkół nr 27

Informacja dodatkowa do sprawozdania finansowego za rok obrotowy zakończony

31 grudnia 2018 r.

I. Wprowadzenie do sprawozdania finansowego

kwotę główną powiększoną o należne odsetki zwłoki w zapłacie – z zachowaniem zasady ostrożnej wyceny tj. w wysokości netto czyli po pomniejszeniu o wartość ewentualnych odpisów aktualizujących dotyczących należności wątpliwych. Odsetki od nieterminowych płatności należności ujmuje się nie później niż pod datą ostatniego dnia kwartału w wysokości odsetek należnych na koniec tego kwartału lub w momencie zapłaty.

Metody wyceny zobowiązań.

Zobowiązania na dzień powstania ujmuje się w księgach według wartości nominalnej.

Metody wyceny kapitałów – funduszy własnych.


Fundusz jednostki wykazuje się w księgach rachunkowych w wysokości wynikającej z prawidłowo sporządzonej inwentaryzacji i bilansu otwarcia oraz udokumentowanych zwiększeń lub zmniejszeń na dzień bilansowy.

Kapitał (fundusz własny) oraz pozostałe aktywa i pasywa wycenia się nie rzadziej niż na dzień bilansowy w wartości nominalnej. Kapitał (fundusz własny) ujmuje się w księgach według ich rodzajów i zasad określonych przepisami prawa.

5. Inne informacje

W Zespole Szkół nr 27 nie wystąpiła korekta bilansu otwarcia 2018 roku oraz zmiana prezentacji poszczególnych pozycji sprawozdania finansowego.


Główny Księgowy
Dzielnicy Biura Finansów
Oświaty-Mokotów, m.st. Warszawy


Maria Kalicka

DYREKTOR
Dzielnicy Biura Finansów Oświaty-Mokotów
m.st. Warszawy


Małgorzata Krajewska

Specjalista


Ewelina Kowalska

zastępca kierownika
Wydziału Finansów


Magdalena Budziak

II.1.1.a. Rzeczowy majątek trwały - zmiany w ciągu roku obrotowego

Rzeczowy majątek trwały	ŚRODKI TRWAŁE							Srodki trwałe w budowie (inwestycje) oraz zaliczki na poczet inwestycji	RAZEM
	Grupy	w tym: Grupy stanowiące własność jednostki samorządu terytorialnego, przekazane w użytkowanie wieczyste innym podmiotom	Budynki, lokale i obiekty inżynierii lądowej i wodnej	Urządzenia techniczne i maszyny	Srodki transportu	Inne środki trwałe			
Wartość początkowa									
Saldo otwarcia	0,00	0,00	298 010,00	70 883,44	0,00	419 579,24	0,00	788 472,68	
Zwiększenia, w tym:	0,00	0,00	0,00	0,00	0,00	38 135,38	0,00	38 135,38	
Nabycie	0,00	0,00	0,00	0,00	0,00	38 135,38	0,00	38 135,38	
Inne	0,00	0,00	0,00	0,00	0,00	0,00	0,00	0,00	
Przejęcia	0,00	0,00	0,00	0,00	0,00	0,00	0,00	0,00	
Zmniejszenia, w tym:	0,00	0,00	0,00	0,00	0,00	0,00	0,00	0,00	
Likwidacja i sprzedaż	0,00	0,00	0,00	0,00	0,00	0,00	0,00	0,00	
Inne	0,00	0,00	0,00	0,00	0,00	0,00	0,00	0,00	
Saldo zamknięcia	0,00	0,00	298 010,00	70 883,44	0,00	457 714,62	0,00	826 608,06	
Immortizacja									
Saldo otwarcia	0,00	0,00	230 018,83	69 978,16	0,00	419 579,24	0,00	719 576,23	
Zwiększenia, w tym:	0,00	0,00	5 452,52	792,12	0,00	38 135,38	0,00	44 380,02	
Amortyzacja okresu	0,00	0,00	5 452,52	792,12	0,00	0,00	0,00	6 244,64	
Inne	0,00	0,00	0,00	0,00	0,00	38 135,38	0,00	38 135,38	
Przejęcia	0,00	0,00	0,00	0,00	0,00	0,00	0,00	0,00	
Zmniejszenia, w tym:	0,00	0,00	0,00	0,00	0,00	0,00	0,00	0,00	
Likwidacja i sprzedaż	0,00	0,00	0,00	0,00	0,00	0,00	0,00	0,00	
Inne	0,00	0,00	0,00	0,00	0,00	0,00	0,00	0,00	
Saldo zamknięcia	0,00	0,00	235 471,35	70 770,28	0,00	457 714,62	0,00	763 956,25	
Odpisy aktualizujące									
Saldo otwarcia	0,00	0,00	0,00	0,00	0,00	0,00	0,00	0,00	
Zwiększenia	0,00	0,00	0,00	0,00	0,00	0,00	0,00	0,00	
Zmniejszenia	0,00	0,00	0,00	0,00	0,00	0,00	0,00	0,00	
Saldo zamknięcia	0,00	0,00	0,00	0,00	0,00	0,00	0,00	0,00	
Wartość netto									
Saldo otwarcia	0,00	0,00	67 991,17	905,28	0,00	0,00	0,00	68 896,45	
Saldo zamknięcia	0,00	0,00	62 538,65	113,16	0,00	0,00	0,00	62 651,81	

Główny Księgowy
 Dzielnicowego Biura Finansów
 Oświaty-Mokotów w m. st. Warszawie
Maria Janicka

II.1.1.b. Wartości niematerialne i prawne - zmiany w ciągu roku obrotowego

WARTOŚCI NIEMATERIALNE I PRAWNE	Wartości niematerialne i prawne ogółem
Wartość początkowa	30 116,08
Saldo otwarcia	0,00
Zwiększenia, w tym:	0,00
Nabycie	0,00
Inne	0,00
Zmniejszenia, w tym:	0,00
Likwidacja i sprzedaż	0,00
Inne	0,00
Saldo zamknięcia	30 116,08
Umorzenie	
Saldo otwarcia	30 116,08
Zwiększenia, w tym:	0,00
Amortyzacja okresu	0,00
Inne	0,00
Zmniejszenia, w tym:	0,00
Likwidacja i sprzedaż	0,00
Inne	0,00
Saldo zamknięcia	30 116,08
Odpisy aktualizujące	
Saldo otwarcia	
Zwiększenia	0,00
Zmniejszenia	0,00
Saldo zamknięcia	0,00
Wartość netto	
Saldo otwarcia	0,00
Saldo zamknięcia	0,00

Główny Księgowy
 Dzielnicowego Biura Finansów
 Okręgowy NIP
 Warszawa
Maria Kalicka

II.1.1.c. Informacja o zasobach dóbr kultury (zabytkach)

Wyszczególnienie	Zabytki ruchome (w szczególności: dzieła sztuki plastycznych, rzeźbiona artystycznego, numizmaty, pamiątki historyczne, materiały biblioteczne, instrumenty muzyczne, wytwory sztuki ludowej)	Zabytki nieruchome (w szczególności: dzieła architektury i budownictwa, pomniki, tablice pamiątkowe, cmentarze, parki i ogrody, obiekty techniki)	Zabytki archeologiczne (w szczególności: pozostałości terenowe pradziejowego i historycznego osadnictwa, kurhany, relikty działalności gospodarczej, religijnej i artystycznej)	Ogółem
Wartość początkowa				0,00
Wartość początkowa na początek okresu				0,00
Zwiększenia	0,00	0,00	0,00	0,00
1. Zakup	0,00	0,00	0,00	0,00
2. Inne	0,00	0,00	0,00	0,00
Zmniejszenia	0,00	0,00	0,00	0,00
1. Sprzedaż	0,00	0,00	0,00	0,00
2. Przekazanie	0,00	0,00	0,00	0,00
3. Inne (likwidacja)	0,00	0,00	0,00	0,00
Wartość początkowa na koniec okresu	0,00	0,00	0,00	0,00
Odpisy aktualizujące				
Odpisy na początek okresu				0,00
Zwiększenia	0,00	0,00	0,00	0,00
1.	0,00	0,00	0,00	0,00
Zmniejszenia	0,00	0,00	0,00	0,00
1. Sprzedanych	0,00	0,00	0,00	0,00
2. Zlikwidowanych	0,00	0,00	0,00	0,00
3. Inne	0,00	0,00	0,00	0,00
Odpisy na koniec okresu	0,00	0,00	0,00	0,00

Główny Księgowy
 Działalności Biura Finansów
 Osiedle Mokotów, ul. St. Warszawy
 Warszawa
 Małgorzata Kubiczka

II.1.2. Aktualna wartość rynkowa środków trwałych, o ile jednostka dysponuje takimi informacjami

Trzeci	Stan na początek roku	Stan na koniec roku
Środki trwałe	0,00	0,00
w tym:	0,00	0,00
Dobra kultury	0,00	0,00

II.1.3. Odpisy aktualizujące wartość długoterminowych aktywów

	Długoterminowe aktywa niefinansowe			Długoterminowe aktywa finansowe			
	Wartości niematerialne i prawne	Rzeczowe aktywa trwałe	Należności długoterminowe	Nieruchomości inwestycyjne	Wartość mienia zlikwidowanych jednostek	Akcje i udziały	Inne długoterminowe aktywa finansowe
Stan na początek roku	0,00	0,00	0,00	0,00	0,00	0,00	0,00
Kwota dokonanych w trakcie roku obrotowego odpisów aktualizujących	0,00	0,00	0,00	0,00	0,00	0,00	0,00
Kwota zmniejszeń odpisów aktualizujących w trakcie roku obrotowego	0,00	0,00	0,00	0,00	0,00	0,00	0,00
Stan na koniec roku	0,00	0,00	0,00	0,00	0,00	0,00	0,00

II.1.4. Grunty użytkowane wieczysto

Trzeci	Stan na początek roku	Stan na koniec roku
Wartość gruntów użytkowanych wieczysto	0,00	0,00

Główny Księgowy
 Dzielnicowego Biura Finansów
 Okręgowo-Mokotowski Urząd St. Warszawy

 Maria Katicka

II.1.5. Wartość nieamortyzowanych lub nieumarzanych przez jednostkę środków trwałych, używanych na podstawie umów najmu, dzierżawy i innych umów, w tym z tytułu umów leasingu

Wyszczególnienie	Stan na początek roku	Stan na koniec roku
Wartość nieamortyzowanych lub nieumarzanych przez jednostkę środków trwałych, używanych na podstawie umów najmu, dzierżawy i innych umów, w tym z tytułu umów leasingu (evidencja pozabilansowa)	0,00	0,00
w tym:		
Grunt	0,00	0,00
Budynki, lokale i obiekty inżynierii lądowej i wodnej	0,00	0,00
Urządzenia techniczne i maszyny		
Środki transportu		
Inne środki trwałe	0,00	0,00

Główny Księgowy
Działalność Biura Finansów
Oswiady-Mokotów Warszawa

Maria Kalicka

II.1.6. Liczba i wartość posiadanych akcji i udziałów

Nazwa podmiotów	Liczba udziałów / akcji	Udział w kapitale własnym (%)	Wartość brutto udziałów/ akcji	Odpis	Wartość bilansowa udziałów/akcji	Zysk/(strata) netto za rok zakończony dnia 31 grudnia poprzedniego roku	Kapitały własne na dzień 31 grudnia poprzedniego roku
Stan na początek roku	0,00	0,00	0,00	0,00	0,00	0,00	0,00
Nazwa podmiotu	0,00	0,00	0,00	0,00	0,00	0,00	0,00
1.							
2.							
...							
Razem			0,00	0,00	0,00		
Nazwa podmiotów	Liczba udziałów / akcji	Udział w kapitale własnym (%)	Wartość brutto udziałów/ akcji	Odpis	Wartość bilansowa udziałów/akcji	Zysk/(strata) netto za rok zakończony dnia 31 grudnia poprzedniego roku	Kapitały własne na dzień 31 grudnia poprzedniego roku
Stan na koniec roku	0,00	0,00	0,00	0,00	0,00	0,00	0,00
Nazwa podmiotu	0,00	0,00	0,00	0,00	0,00	0,00	0,00
1.							
2.							
...							
Razem			0,00	0,00	0,00		

II.1.7. Odpisy aktualizujące wartość należności

Wyszczególnienie odpisów z tytułu	Zmiany stanu odpisów w ciągu roku obrotowego		Stan na koniec roku
	Zoręczenia	Wykorzystanie **	
Wyszczególnienie odpisów z tytułu			
Stan na początek roku	0,00	0,00	0,00
Należności długoterminowe	0,00	0,00	0,00
w tym: należności finansowe (pożyczki zagrożone)	0,00	0,00	0,00
Należności krótkoterminowe	0,00	0,00	0,00
w tym: należności finansowe (pożyczki zagrożone)	0,00	0,00	0,00
Należności alimentacyjne	0,00	0,00	0,00
Razem:	0,00	0,00	0,00

* Wykorzystanie odpisu następuje, gdy należność objęta odpisem zostanie umorzona, przedawni się lub zostanie uznana za nieściągalną (art 35b ust 3 UoRF).

** Rozwiązanie odpisu następuje, gdy ustanie przyczyna, dla której dokonano odpisu aktualizującego (art 35c UoRF) - nastąpiła zapłata lub utworzony odpis stał się zbędny.

Główny Księgowy
 Działalności Biura Finansów
 Oświaty-Mokotów
 Warszawa
 Maria Kólcika

II.1.8. Rezerwy na zobowiązania - zmiany w ciągu roku obrotowego

Kategoria	Stan na początek roku	Utworzone	Wykorzystane *	Rozwiązane **	Stan na koniec roku
Rezerwa na straty z tytułu udzielonych gwarancji i poręczeń	0,00	0,00	0,00	0,00	0,00
Rezerwy na odszkodowania z tytułu naruszenia zasady pierwszeństwa	0,00	0,00	0,00	0,00	0,00
Rezerwy za grunty wydzielone pod drogi	0,00	0,00	0,00	0,00	0,00
Rezerwy za wyłączenie nieruchomości	0,00	0,00	0,00	0,00	0,00
Rezerwy na odszkodowania z nieruchomości warszawskie (DEKRET BIERUTA z dnia 26 października 1945r.)	0,00	0,00	0,00	0,00	0,00
Rezerwy na odszkodowania związane z uchwaleniem planu miejscowego zagospodarowania	0,00	0,00	0,00	0,00	0,00
Rezerwy za grunty zajęte pod drogi	0,00	0,00	0,00	0,00	0,00
Rezerwy za grunty przejęte pod drogi w oparciu o tzw. Specustawę	0,00	0,00	0,00	0,00	0,00
Rezerwy na odszkodowania z tytułu bezumownego korzystania z gruntu	0,00	0,00	0,00	0,00	0,00
Inne rezerwy, w tym:	0,00	0,00	0,00	0,00	0,00
o zasiedzenie	0,00	0,00	0,00	0,00	0,00
z tyt. zwrotu nieruchomości	0,00	0,00	0,00	0,00	0,00
z tytułu niedostarczenia lokalu społecznego	0,00	0,00	0,00	0,00	0,00
z tytułu utraty wartości sprzedanych lokali, zapłatę wykupu lokalu użytkownika	0,00	0,00	0,00	0,00	0,00
z tyt. wypadku (szkoda komunikacyjna, osobowa)	0,00	0,00	0,00	0,00	0,00
z tyt. odmowy wydania zezwolenia	0,00	0,00	0,00	0,00	0,00
z tyt. poniesionych nakładów	0,00	0,00	0,00	0,00	0,00
z tyt. wydania decyzji z naruszeniem prawa lub nieważności decyzji	0,00	0,00	0,00	0,00	0,00
z tyt. utraty praw własności	0,00	0,00	0,00	0,00	0,00
z tyt. przewlekłości postępowania sądowego	0,00	0,00	0,00	0,00	0,00
z tyt. zbycia wyłączonej nieruchomości	0,00	0,00	0,00	0,00	0,00
kary umowne	0,00	0,00	0,00	0,00	0,00
za użytkowanie wieczyste	0,00	0,00	0,00	0,00	0,00
odszkodowanie za naruszenie dóbr osobistych	0,00	0,00	0,00	0,00	0,00
roszczenia pracownicze z tyt. rozwiązania umowy	0,00	0,00	0,00	0,00	0,00
odszkodowanie za szkody wyrządzoną, nie wykonanie prawa pierwokupu	0,00	0,00	0,00	0,00	0,00
odszk. o umiarkowanie umowy, przedłużenie okresu umowy, rozwiązanie umowy	0,00	0,00	0,00	0,00	0,00
odszkod. z tyt. umowy dzierżawy	0,00	0,00	0,00	0,00	0,00
odszkod. z tytułu utraty wartości nieruchomości	0,00	0,00	0,00	0,00	0,00
pozostałe	0,00	0,00	0,00	0,00	0,00
RAZEM:	0,00	0,00	0,00	0,00	0,00

II.1.9. Zobowiązania długoterminowe według zapadalności

Wyszczególnienie	Stan na początek roku	Stan na koniec roku
Zobowiązania finansowe		
- powyżej 1 roku do 3 lat	0,00	0,00
- powyżej 3 do 5 lat	0,00	0,00
- powyżej 5 lat	0,00	0,00
Pozostałe zobowiązania długoterminowe wobec jednostek powiązanych	0,00	0,00
- powyżej 1 roku do 3 lat	0,00	0,00
- powyżej 3 do 5 lat	0,00	0,00
- powyżej 5 lat	0,00	0,00
Pozostałe zobowiązania długoterminowe wobec pozostałych jednostek	0,00	0,00
- powyżej 1 roku do 3 lat	0,00	0,00
- powyżej 3 do 5 lat	0,00	0,00
- powyżej 5 lat	0,00	0,00
RAZEM:	0,00	0,00

II.1.10. Kwota zobowiązań w sytuacji gdy jednostka kwalifikuje umowy leasingu zgodnie z przepisami podatkowymi (leasing operacyjny), a wg przepisów o rachunkowości byłby to leasing finansowy lub zwrotny

Tytuł zobowiązania	Stan na początek roku	Stan na koniec roku
Zobowiązania z tytułu leasingu finansowego	0,00	0,00
Zobowiązania z tytułu leasingu zwrotnego	0,00	0,00
RAZEM:	0,00	0,00

Główny Księgowy
 Dział Controlling i Sprawozdania Finansowe
 Osiedle Młoczniki, ul. St. Warszawy


 Maria Kalicka

II.1.1.1. Zobowiązania zabezpieczone na majątku jednostki

Rodzaj (forma) zabezpieczenia	Kwota		w tym na aktywach	
	zobowiązania	zabezpieczenia	trwałych	obrotowych
Stan na początek roku:	0,00	0,00	0,00	0,00
Hipoteka	0,00	0,00	0,00	0,00
Zasaw (w tym rejestrowy lub skarbowy)	0,00	0,00	0,00	0,00
Weksel	0,00	0,00	0,00	0,00
Inne, w tym:	0,00	0,00	0,00	0,00
...	0,00	0,00	0,00	0,00
...	0,00	0,00	0,00	0,00
RAZEM:	0,00	0,00	0,00	0,00
Stan na koniec roku:	0,00	0,00	0,00	0,00
Hipoteka	0,00	0,00	0,00	0,00
Zasaw (w tym rejestrowy lub skarbowy)	0,00	0,00	0,00	0,00
Weksel	0,00	0,00	0,00	0,00
Inne, w tym:	0,00	0,00	0,00	0,00
...	0,00	0,00	0,00	0,00
...	0,00	0,00	0,00	0,00
RAZEM:	0,00	0,00	0,00	0,00

II.1.1.2.a. Pozabilansowe zabezpieczenia, w tym również udzielone przez jednostkę gwarancje i poręczenia, także weksłowe

Tytuł	Stan na początek roku	Stan na koniec roku	Opis charakteru zobowiązania warunkowego, w tym czy zabezpieczone na majątku jednostki
Zabezpieczenia w postaci weksli	0,00	0,00	0,00
Poręczenia, w tym:	0,00	0,00	0,00
<i>utworzone rezerwy bilansowe</i>	0,00	0,00	0,00
Gwarancje	0,00	0,00	0,00
Kaucje i wadła	0,00	0,00	0,00
Nieuznane roszczenia wierzycieli	0,00	0,00	0,00
Z tytułu zawartej, lecz jeszcze niewykonanej umowy	0,00	0,00	0,00
Umowy wsparcia	0,00	0,00	0,00
Inne	0,00	0,00	0,00
Razem:	0,00	0,00	0,00

Główny Księgowy
 Działalności Biura Finansów
 Osławski-Mokotów Inst. Warszawa

 Małgorzata Kalka

II.1.12.b. Wykaz spraw spornych z tytułu zobowiązań warunkowych

Kategoria	Stan na początek roku	Stan na koniec roku
na odszkodowania z tytułu naruszenia zasady pierwszeństwa	0,00	0,00
za grunty wydzielone pod drogi	0,00	0,00
za wywłaszczenie nieruchomości	0,00	0,00
na odszkodowania za nieruchomości warszawskie (DEKRET BIERUTA z dnia 26 października 1945r.)	0,00	0,00
na odszkodowania związane z uchwaleniem planu miejscowego zagospodarowania	0,00	0,00
za grunty zajęte pod drogi	0,00	0,00
za grunty przejęte pod drogi w oparciu o tzw. Specustawę	0,00	0,00
na odszkodowania z tytułu bezumownego korzystania z gruntu	0,00	0,00
Inne sprawy sporne, w tym:	0,00	0,00
o zasiedzenie	0,00	0,00
z tyt. zwrotu nieruchomości	0,00	0,00
za niedostarczenie lokalu socjalnego	0,00	0,00
odszkod. z tytułu decyzji sprzeczowych lokali oraz uratki wartości sprzedanych lokali, zapłaty wykupu	0,00	0,00
z tyt. wypadku (szkoda komunikacyjna, osobowa)	0,00	0,00
z tyt. odmowy wydania zezwolenia	0,00	0,00
z tyt. poniesionych nakładów	0,00	0,00
z tyt. wydania decyzji z naruszeniem prawa lub nieważności decyzji	0,00	0,00
z tyt. uratki praw własności	0,00	0,00
z tyt. przewlekłości postępowania sądowego	0,00	0,00
z tyt. zbycia wywłaszczonej nieruchomości	0,00	0,00
kary umowne	0,00	0,00
za wykrowanie wierzysze	0,00	0,00
odszkodowanie za naruszenie dóbr osobistych	0,00	0,00
roszczenia pracownicze z tyt. rozwiązania umowy	0,00	0,00
odszkodowanie za szkodę wyrządzoną, nie wykonanie prawa pierwokupu	0,00	0,00
odszkod. o umiarkowanie umowy, przedłużenie okresu umowy, rozwiązanie umowy	0,00	0,00
odszkod. z tyt. umowy dzierżawy	0,00	0,00
odszkod. z tytułu utraty wartości nieruchomości	0,00	0,00
pozostałe	0,00	0,00
KAZEM:	0,00	0,00

II.1.13.a. Rozliczenia międzyokresowe czynne

Rozliczenia międzyokresowe czynne	Stan na początek roku	Stan na koniec roku
Razem długoterminowe	0,00	0,00
Czynne rozliczenia międzyokresowe kosztów stanowiące różnicę między wartością otrzymanych finansowych składników aktywów a zobowiązaniem zapłaty za nie	0,00	0,00
Druki komunikacyjne i tablice rejestracyjne	0,00	0,00
Koszty konserwacji i remontów	0,00	0,00
Koszty mediów, dystrybucja energii (dot. oświetlenia ulic, sygnalizacji świetlnej,...)	0,00	0,00
Licencje, opłaty serwisowe, wsparcie techniczne (programy komputerowe)	0,00	0,00
Abonamenty	0,00	0,00
Ubezpieczenia	0,00	0,00
Prenumeraty	0,00	0,00
Najem lokali	0,00	0,00
Inne	0,00	0,00
Razem krótkoterminowe	2 608,82	4 628,18
Czynne rozliczenia międzyokresowe kosztów stanowiące różnicę między wartością otrzymanych finansowych składników aktywów a zobowiązaniem zapłaty za nie	0,00	0,00
Druki komunikacyjne i tablice rejestracyjne	0,00	0,00
Koszty konserwacji i remontów	0,00	0,00
Koszty mediów, dystrybucja energii (dot. oświetlenia ulic, sygnalizacji świetlnej,...)	2 373,07	2 377,56
Licencje, opłaty serwisowe, wsparcie techniczne (programy komputerowe)	235,75	2 250,62
Abonamenty	0,00	0,00
Ubezpieczenia	0,00	0,00
Prenumeraty, publikatory aktów prawnych	0,00	0,00
Najem lokali	0,00	0,00
Inne (zakup czasu antenowego, opłata za karty parkingowe, znaczki pocztowe, ubezpieczenie wolontariatu, opłaty za wyk. badań fizykochem., plakaty, zaproszenia, ogłoszenia, itp.)	0,00	0,00
RAZEM	2 608,82	4 628,18

Główny Księgowy
 Działalności Biura Finansów
 Osiedle Mokotów, Warszawa
Marta Kallicka

II.1.13.b. Rozliczenia międzyokresowe przychodów i rozliczenia międzyokresowe bierne

Rozliczenia międzyokresowe	Stan na początek roku	Stan na koniec roku
Rozliczenia międzyokresowe przychodów, w tym:	0,00	0,00
przychody za zajęcie pasa drogowego	0,00	0,00
przychody z tyt. użytkowania wieczystego	0,00	0,00
przychody z tyt. przekształcenia użytkowania wieczystego w prawo własności	0,00	0,00
wykup lokali, budynków	0,00	0,00
sprzedaż lokali mieszkalniowych, użytkowych	0,00	0,00
wpłaty z ZUS za pensjonariuszy	0,00	0,00
pozostałe	0,00	0,00
Rozliczenia międzyokresowe kosztów bierne	0,00	0,00
naprawy gwarancyjne	0,00	0,00
usługi wykonane a niezafakturowane	0,00	0,00
w tym: koszty mediów	0,00	0,00
pozostałe	0,00	0,00
RAZEM	0,00	0,00


II.1.14. Łączna kwota otrzymanych przez jednostkę gwarancji i poręczeń niewykazanych w bilansie

	Stan na początek roku	Stan na koniec roku
Otrzymane poręczenia i gwarancje	0,00	0,00
Razem:	0,00	0,00

II.1.15. Informacja o kwocie wypłaconych środków pieniężnych na świadczenia pracownicze*

Wyszczególnienie	Kwota wypłaty w roku poprzednim	Kwota wypłaty w roku bieżącym
Świadczenia pracownicze	36 878,74	50 216,53

* płatności wynikające z obowiązku wykonania świadczeń na rzecz pracowników (odprawy emerytalne, odprawy posmierne, ekwiwalent za urlop, nagrody jubileuszowe)

Główny Księgowy
 Dzielnicowego Biura Finansów
 Oświaty-Mokotów m.st. Warszawy

 Mariola Dąbka

II.1.16. Inne informacje

II.1.16.a. Inwestycje finansowe długoterminowe i krótkoterminowe - zmiany w ciągu roku obrotowego

Aktywa finansowe	Długoterminowe aktywa finansowe			Nieruchomości inwestycyjne		Krótkoterminowe aktywa finansowe			Razem	
	Akcje i udziały	Inne papiery wartościowe	Inne długoterminowe aktywa finansowe	Ogółem	Grunty stanowiące własność m.st. Warszawy oddane w wieczyste użytkowanie	Środki trwałe będące w użytkowaniu przez Spółkę do czasu wniesienia ich aportem do Spółki	Akcje i udziały	Inne papiery wartościowe		Inne krótkoterminowe aktywa finansowe
Stan na początek roku	0,00	0,00	0,00	0,00	0,00	0,00	0,00	0,00	0,00	0,00
Zwiększenia	0,00	0,00	0,00	0,00	0,00	0,00	0,00	0,00	0,00	0,00
- przeszacowanie	0,00	0,00	0,00	0,00	0,00	0,00	0,00	0,00	0,00	0,00
- nabycie	0,00	0,00	0,00	0,00	0,00	0,00	0,00	0,00	0,00	0,00
- przeniesienie	0,00	0,00	0,00	0,00	0,00	0,00	0,00	0,00	0,00	0,00
Zmniejszenia	0,00	0,00	0,00	0,00	0,00	0,00	0,00	0,00	0,00	0,00
- odpisy z tytułu trwałej utraty wartości	0,00	0,00	0,00	0,00	0,00	0,00	0,00	0,00	0,00	0,00
- przeszacowanie	0,00	0,00	0,00	0,00	0,00	0,00	0,00	0,00	0,00	0,00
- sprzedaż	0,00	0,00	0,00	0,00	0,00	0,00	0,00	0,00	0,00	0,00
- likwidacja	0,00	0,00	0,00	0,00	0,00	0,00	0,00	0,00	0,00	0,00
- przeniesienie	0,00	0,00	0,00	0,00	0,00	0,00	0,00	0,00	0,00	0,00
Stan na koniec roku	0,00	0,00	0,00	0,00	0,00	0,00	0,00	0,00	0,00	0,00

II.1.16.b. Należności krótkoterminowe netto

Kategoria	Stan na początek roku	Stan na koniec roku
Należności z tytułu dostaw i usług	0,00	0,00
Należności od budżetów	195,74	160,26
Należności z tytułu ubezpieczeń i innych świadczeń	58,84	0,00
Pozostałe należności, w tym:	22 235,02	857,97
należności dochodzące na drodze sądowej (wartość netto)	0,00	0,00
wartość brutto	0,00	0,00
odpis aktualizujący wartość należności dochodzących na drodze sądowej	0,00	0,00
z tytułu pożyczek mieszkaniowych	0,00	0,00
dochody budżetowe	27,52	12,81
wadła i kauce	0,00	0,00
Inne	22 207,50	845,16
Rozliczenia z tytułu środków na wydatki budżetowe i z tytułu dochodów budżetowych	0,00	0,00
Razem:	22 489,60	1 018,23

Główny Księgowy
 Działalności Biura Finansów
 Osławy-Mokotów, m.st. Warszawy

Maria Kalicka

1.16.c. Informacje o odsetkach naliczonych od należności na dzień bilansowy

Kategoria aktywów	Odsetki wyliczone za pomocą stóp procentowych wynikających z zawartych kontraktów na koniec okresu objętego sprawozdaniem finansowym		
	odsetki zrealizowane	do 3 mies.	odsetki niezrealizowane, płatne od 3 do 12 mies. powyżej 12 mies.
Należności	33,69	0,00	0,00
Razem	33,69	0,00	0,00

1.16.d. Informacje o niezrealizowanych odsetkach od należności objętych odpisem aktualizującym na koniec roku obrotowego

Kategoria aktywów	31 grudnia 2018 r.
Niezrealizowane odsetki od należności objęte odpisem aktualizującym na koniec roku obrotowego	0,00
RAZEM:	0,00

II.2.1. Odpisy aktualizujące wartość zapasów

Odpisy aktualizujące wartość zapasów na dzień bilansowy wynoszą:	
Stan na początek roku	Stan na koniec roku obrotowego
0,00	0,00

II.2.2. Koszt wytworzenia środków trwałych w budowie poniesiony w okresie
 (środki trwale wytworzone siłami własnymi)

Trzęś	Rok poprzedni	Rok obrotowy
Środki trwale oddane do użytkowania na dzień	0,00	0,00
Środki trwale w budowie na dzień bilansowy:	0,00	0,00
w tym:		
skapitalizowane odsetki	0,00	0,00
skapitalizowane różnice kursowe	0,00	0,00

Główny Księgowy
 Dzielnicowego Biura Finansów
 Oświaty-Mekong w m. Warszawie

 Maria Kalicka

II.2.3. Przychody lub koszty o nadzwyczajnej wartości lub które wystąpiły incydentalnie

	Obroty roku poprzedniego	Obroty roku bieżącego
Przychody	0,00	0,00
o nadzwyczajnej wartości	0,00	0,00
w tym:	0,00	0,00
które wystąpiły incydentalnie	0,00	0,00
w tym:	0,00	0,00
Koszty	0,00	0,00
o nadzwyczajnej wartości	0,00	0,00
w tym:	0,00	0,00
które wystąpiły incydentalnie	0,00	0,00
w tym:	0,00	0,00

2.4. Informacja o kwocie należności z tytułu podatków realizowanych przez organy podatkowe podległe ministrowi właściwemu do spraw finansów publicznych wykazywanych w sprawozdaniu z wykonania planu dochodów budżetowych

Kwota należności z tytułu podatków realizowanych przez organy podatkowe podległe ministrowi właściwemu do spraw finansów publicznych wykazywanych w sprawozdaniu z wykonania planu dochodów budżetowych	
Stan na początek roku	0,00
Stan na koniec roku	0,00

Główny Księgowy
 Działalności Finansowej
 Oswojony-Mokotów, Warszawa

Maria Kalicka

II.2.5. Inne informacje
 II.2.5.a. Struktura przychodów

Struktura przychodów (RZIS)	Obroty roku poprzedniego	Obroty roku bieżącego
Przychody netto ze sprzedaży produktów w tym:	0,00	0,00
przychody z najmu i dzierżawy mienia związane z działalnością statutową	0,00	0,00
opłaty za zarząd i użytkowanie wieczyste	0,00	0,00
przychody z tyt. opłat za bezumowne korzystanie z gruntu	0,00	0,00
przychody z tyt. opłat za żywienie związane z działalnością statutową	0,00	0,00
sprzedaż usług	0,00	0,00
dotacje przedmiotowe i podmiotowe na pierwsze wyposażenie dla samorządowych zakładów budżetowych	0,00	0,00
przychody z tytułu inwestycji liniowych	0,00	0,00
inne (szkolenie gruntowa, rekompensata z tyt. utraty wartości nieruchomości, itd.)	0,00	0,00
Zmiana stanu produktów (zwiększenie-wartość dodatnia, zmniejszenie-wartość ujemna)	0,00	0,00
Koszt wytworzenia produktów na własne potrzeby jednostki	0,00	0,00
Przychody netto ze sprzedaży towarów i materiałów	0,00	0,00
Dotacje na finansowanie działalności podstawowej	0,00	0,00
Przychody z tytułu dochodów budżetowych	535,00	709,00
Podatki i opłaty lokalne, w tym	0,00	0,00
podatek od nieruchomości	0,00	0,00
podatek od środków transportu	0,00	0,00
podatek od czynności cywilno-prawnych	0,00	0,00
podatek rolny, leśny	0,00	0,00
opłata targowa	0,00	0,00
opłata skarbową	0,00	0,00
inne	0,00	0,00
Udały w podatkach stanowiących dochód budżetu państwa, w tym:	0,00	0,00
udział w podatku dochodowym od osób fizycznych	0,00	0,00
udział w podatku dochodowym od osób prawnych	0,00	0,00
Przychody z tytułu dotacji i subwencji, w tym:	0,00	0,00
przychody z tytułu dotacji	0,00	0,00
przychody z tytułu subwencji	0,00	0,00
Pozostałe przychody, w tym:	535,00	709,00
przychody związane z realizacją zadań z zakresu administracji rządowej	0,00	0,00
przychody z tyt. odszkodowań	0,00	0,00
przychody z tyt. opłat za pobyt (DPS, DD, złobki, przedszkola ...)	0,00	0,00
przychody z tyt. opłat za usługi planistycznego parkowania	0,00	0,00
przychody z tyt. mandatów	0,00	0,00
przychody z tyt. opłat i kar za niszczenie drzew i krzewów	0,00	0,00
przychody z tytułu porozumień między gminami	0,00	0,00
przychody z tytułu zezwoleń na sprzedaż alkoholu	0,00	0,00
przychody z tyt. opłat komunikacyjnych	0,00	0,00
przychody z tyt. zajęcia pasa drogowego	0,00	0,00
przychody z tytułu usług świadczonych w zakresie komunikacji	0,00	0,00
opłaty za odpady komunalne	0,00	0,00
inne (z tyt. wydania licencji, zaświadczeń, z tyt. egzaminów, z tyt. iternej przewoźnych)	535,00	709,00
Razem:	535,00	709,00

Główny Księgowy
 Działalniczego Biura Finansów
 Oświaty-Mokotów w Warszawie

 Małgorzata Kubińska

II.2.5.b. Struktura kosztów usług obcych

Usługi obce	Obroty roku poprzedniego	Obroty roku bieżącego
Zakup usług remontowych § 427	52 914,02	16 898,43
Zakup usług zdrowotnych § 428	0,00	0,00
Zakup usług pozostałych § 430	30 309,95	41 687,04
Zakup usług przez jednostki s. terytorialnego od innych jednostek s. terytorialnego § 433	0,00	0,00
Zakup usług remontowo-konserwatorskich dotyczących obiektów zabytkowych będących w użytkowaniu jednostek budżetowych § 434	0,00	0,00
Opłaty z tytułu zakupu usług telekomunikacyjnych § 436	5 470,73	5 405,28
Zakup usług obejmujących tłumaczenia § 438	0,00	0,00
Zakup usług obejmujących wykonanie ekspertyz, analiz i opinii § 439	906,89	0,00
Opłaty za administrowanie i czynsze za budynki, lokale i pomieszczenia garażowe § 440	0,00	0,00
Inne	0,00	0,00
Razem	89 601,59	63 990,75

Główny Księgowy
 Dzielnicowego Biura Finansów
 Okręgowej Miejskiej St. Warszawy

 Małgorzata Kalicka

II. 2.5.c. Pozostałe przychody operacyjne

Pozostałe przychody operacyjne	Obroty roku poprzedniego	Obroty roku bieżącego
Zysk ze zbycia niefinansowych aktywów trwałych, w tym:	0,00	0,00
sprzedaż lokali lub nieruchomości	0,00	0,00
sprzedaż pozostałych składników majątkowych	0,00	0,00
opłaty z tyt. przekształcenia wieczystego gruntu w prawo własności	0,00	0,00
Dotacje	0,00	0,00
Inne przychody operacyjne, w tym:	129 255,12	108 175,21
opłaty za dzierżawę, najem nie związane z działalnością statutową	126 573,64	107 147,40
opłaty za wyżywienie nie związane z działalnością statutową	0,00	0,00
kary umowne, odszkodowania	0,00	0,00
odpisane przedawnione, nieściągnięte, umorzone zobowiązania	0,00	0,00
darowizny, nieodpłatnie otrzymane rzeczowe aktywa obrotowe	0,00	0,00
rozwiązanie odpisu aktualizującego wartość należności	0,00	0,00
rozwiązanie rezerwy na zobowiązania	0,00	0,00
rozwiązanie odpisów aktualizujących sr. trwałych, sr. trwałych w budowie oraz wartości niematerialnych i prawnych	0,00	0,00
rownowartość odpisów amortyzacyjnych od sr. trwałych oraz wartości niematerialnych i prawnych	0,00	0,00
inne (zwrot kosztów sądowych, konornicznych lub zastępstwa procesowego, wynagrodzenie dla płatnika za	2 881,48	1 027,81
Razem	129 255,12	108 175,21

II.2.5.d. Pozostałe koszty operacyjne

Pozostałe koszty operacyjne	Obroty roku poprzedniego	Obroty roku bieżącego
Koszty inwestycji finansowych ze środków własnych samorządowych zakładów budżetowych i dochodów jednostek budżetowych gromadzonych na wydzielonym rachunku (§ 607, § 608)		
Pozostałe koszty operacyjne, w tym:	8 412,71	246,18
Odписы należności przedawnionych, umorzonych, nieściągalnych	8 156,01	0,00
Aktualizacja wartości aktywów niefinansowych, w tym:	0,00	0,00
utworzenie odpisów aktualiz. sr. trwałych, sr. trwałych w budowie oraz wartości niematerialnych i prawnych	0,00	0,00
odpis aktualizujący wartość nieruchomości inwestycyjnych	0,00	0,00
odpis aktualizujący wartość należności	0,00	0,00
umorzenie zaległości podatkowych w ramach pomocy publicznej	0,00	0,00
Inne koszty operacyjne, w tym:	256,70	246,18
z tyt. zobrażenia podatków (w szczególności VAT)	0,00	0,00
umorzonych rezerwy na zobowiązania	0,00	0,00
zapłacone odszkodowania, kary i grzywny	0,00	0,00
nieodpłatnie przekazane rzeczowe aktywa obrotowe	0,00	0,00
inne koszty operacyjne (koszty postępowania sądowego, egzekucyjnego lub komorniczego, opłaty notarialne,	256,70	246,18
Razem	8 412,71	246,18

Główny Księgowy
 Dzielnicowego Biura Finansów
 Orlwaty-Majewski m.st. Warszawa
 Maria Kalicka

II.2.5.e. Przychody finansowe

	Obroty roku poprzedniego	Obroty roku bieżącego
Dywidendy i udziały w zyskach	0,00	0,00
dywidendy	0,00	0,00
zysk na sprzedaży udziałów i akcji	0,00	0,00
Odsetki, w tym:	181,87	107,73
odsetki ze zwłok w zapłacie należności, odsetki od rat kapitałowych i zaległości w spłacie należności z tyt. wykupu lokali użytkowych, odsetki ustalone z wyroków sądowych, odsetki od należności podatkowych itp.	65,39	0,00
odsetki bankowe od środków na rachunku bankowym, odsetki od lokat	116,48	107,73
Inne, w tym:	0,00	0,00
dodatkowe różnice kursowe	0,00	0,00
rozwiązanie odpisów aktualizujących odsetki od należności	0,00	0,00
rozwiązanie lub zmniejszenie odpisów aktualizujących wartość długoterminowych aktywów finansowych	0,00	0,00
umorzone zobowiązania z tytułu kredytów i pożyczek	0,00	0,00
rozwiązanie niewykorzystanych rezerw na odsetki z tyt. spraw sądowych lub odsetek z tyt. zobowiązań	0,00	0,00
pozostałe przychody finansowe	0,00	0,00
Razem	181,87	107,73

II.2.5.f. Koszty finansowe

	Obroty roku poprzedniego	Obroty roku bieżącego
Odsetki, w tym:	0,00	0,00
odsetki od kredytów i pożyczek	0,00	0,00
odsetki od zobowiązań	0,00	0,00
Inne, w tym:	0,00	0,00
korekty podatków	0,00	0,00
korekty błędnych naliczeń odpłatności	0,00	0,00
ujmone różnice kursowe	0,00	0,00
utworzenie odpisu aktualizującego wartość długoterminowych aktywów finansowych	0,00	0,00
utworzenie odpisu aktualizującego wartość odsetek od należności	0,00	0,00
utworzenie rezerw na sprawy sądowe z tyt. odsetek	0,00	0,00
umorzenie odsetek	0,00	0,00
pozostałe	0,00	0,00
Razem	0,00	0,00

Główny Księgowy
 Działalności Biura Finansów
 Oświata-Mokotów Plac Warszawa

Małgorzata Kalicka

II.2.5.g. Istotne transakcje z podmiotami powiązanymi

Nazwa jednostki	Stan na koniec roku obrotowego	
	Należności	Przebiegi
Spółki, w których Miasto posiada 100% udziałów, akcji	0,00	0,00
Miejskie Przedsiębiorstwo Wodociągów i Kanalizacji	0,00	0,00
Zakłady Opieki Zdrowotnej	0,00	0,00
Instytucje Kultury	0,00	0,00
RAZEM:	0,00	0,00
		8 299,53

II.3. Inne informacje niż wymienione powyżej, jeżeli mogłyby w istotny sposób wpłynąć na ocenę sytuacji majątkowej i finansowej oraz wynik finansowy jednostki

II.3.1. Informacja o stanie zatrudnienia (osoby)

Wyszczególnienie	Stan zatrudnienia na koniec poprzedniego roku (osoby)	Stan zatrudnienia na koniec roku obrotowego (osoby)
Pracownicy ogółem	45,00	43,00

II.3.2. Informacje o znaczących zdarzeniach dotyczących lat ubiegłych ujętych w sprawozdaniu finansowym roku obrotowego

L.p.	Opis zdarzenia	Kwota	Przebiegi ujęcia w sprawozdaniu finansowym roku obrotowego	Wpływ na sprawozdanie finansowe
1.	nie dotyczy	0,00	nie dotyczy	nie dotyczy
2.	nie dotyczy	0,00	nie dotyczy	nie dotyczy
3.	nie dotyczy	0,00	nie dotyczy	nie dotyczy
4.	nie dotyczy	0,00	nie dotyczy	nie dotyczy
5.	nie dotyczy	0,00	nie dotyczy	nie dotyczy
6.	nie dotyczy	0,00	nie dotyczy	nie dotyczy
7.	nie dotyczy	0,00	nie dotyczy	nie dotyczy
8.	nie dotyczy	0,00	nie dotyczy	nie dotyczy

GŁÓWNY KSIĘGOWY
 Działalności Biura Finansów
 Obsługi - Mobilny
 Warszawa

Marta Kallicka

II.3.3. Informacje o znaczących zdarzeniach jakie nastąpiły po dniu bilansowym a nieuwzględnionych w sprawozdaniu finansowym

Lp.	Opis zdarzenia	Kwota	Przyczyna nieuwzględnienia w sprawozdaniu finansowym	Wpływ na sprawozdanie finansowe
1.	nie dotyczy	0,00	nie dotyczy	nie dotyczy
2.	nie dotyczy	0,00	nie dotyczy	nie dotyczy
3.	nie dotyczy	0,00	nie dotyczy	nie dotyczy
4.	nie dotyczy	0,00	nie dotyczy	nie dotyczy
5.	nie dotyczy	0,00	nie dotyczy	nie dotyczy
6.	nie dotyczy	0,00	nie dotyczy	nie dotyczy
7.	nie dotyczy	0,00	nie dotyczy	nie dotyczy
8.	nie dotyczy	0,00	nie dotyczy	nie dotyczy

Główny Księgowy
 Działalnego Biura Finansów
 Oświaty-Mokotów Inst. Warszawski

Marta Kalka

(główny księgowy)

D Y R E K T O R
 Działalnego Biura Finansów Oświaty-Mokotów
 Inst. Warszawski

Magdalena Krajewska

(kierownik jednostki)

18.03.2019

(dzień, miesiąc, rok)

Specialista

Ewelina Kowalska

Z-ca Naczelnika
 Wydziału Finansów

Magdalena Bądział