

Nazwa i adres jednostki sprawozdawczej <b>Przedszkole Specjalne Nr 393</b> ul. Puławska 97,02-595 Warszawa	<b>BILANS</b>  jednostki budżetowej i samorządowego zakładu budżetowego sporządzony  na dzień <b>31.12.2018</b> r.	Adresat: <b>Urząd Miasta Stołecznego Warszawy</b> <b>Dzielnica Mokotów ul. Rakowiecka 25/27</b> <b>Warszawa</b>
		Numer identyfikacyjny REGON <b>01014975700000</b>
		Wysłać bez pisma przewodniego

AKTYWA	Stan na początek roku	Stan na koniec roku	PASYWA	Stan na początek roku	Stan na koniec roku
<b>A. - Aktywa trwałe</b>	0,00	0,00	<b>A. - Fundusze</b>	-140 038,87	-128 324,52
I. - Wartości niematerialne i prawne	0,00	0,00	I. - Fundusz jednostki	1 444 109,25	1 505 750,95
II. - Rzeczowe aktywa trwałe	0,00	0,00	II. - Wynik finansowy netto (+,-)	-1 584 142,52	-1 634 075,47
1. - Środki trwałe	0,00	0,00	1. - Zysk netto (+)	0,00	0,00
1.1. - Grunty	0,00	0,00	2. - Strata netto (-)	-1 584 142,52	-1 634 075,47
1.1.1 - Grunty stanowiące własność jednostki...	0,00	0,00	III. - Odpisy z wyniku finansowego (nadwyżka...)	-5,60	0,00
1.2. - Budynki, lokale i obiekty inżynierii lądowej i...	0,00	0,00	IV. - Fundusz mienia zlikwidowanych jednostek	0,00	0,00
1.3. - Urządzenia techniczne i maszyny	0,00	0,00	<b>B. - Fundusze płacówek</b>	0,00	0,00
1.4. - Środki transportu	0,00	0,00	<b>C. - Państwowe fundusze celowe</b>	0,00	0,00
1.5. - Inne środki trwałe	0,00	0,00	<b>D. - Zobowiązania i rezerwy na zobowiązania</b>	147 260,14	135 165,08
2. - Środki trwałe w budowie (inwestycje)	0,00	0,00	I. - Zobowiązania długoterminowe	0,00	0,00
3. - Zaliczki na środki trwałe w budowie...	0,00	0,00	II. - Zobowiązania krótkoterminowe	147 260,14	135 165,08
III. - Należności długoterminowe	0,00	0,00	1. - Zobowiązania z tytułu dostaw i usług	14,28	54,51
IV. - Długoterminowe aktywa finansowe	0,00	0,00	2. - Zobowiązania wobec budżetów	16 228,60	8 233,33
1. - Akcje i udziały	0,00	0,00	3. - Zobowiązania z tytułu ubezpieczeń i innych...	65 652,96	56 791,21
2. - Inne papiery wartościowe	0,00	0,00	4. - Zobowiązania z tytułu wynagrodzeń	60 929,47	67 322,09
3. - Inne długoterminowe aktywa finansowe	0,00	0,00	5. - Pozostałe zobowiązania	0,00	0,00
V. - Wartość mienia zlikwidowanych jednostek	0,00	0,00	6. - Sumy obce (depozytowe, zabezpieczenie...)	0,00	0,00
<b>B. - Aktywa obrotowe</b>	7 221,27	6 840,56	7. - Rozliczenia z tytułu środków na wydatki...	0,00	0,00
I. - Zapasy	1 610,28	1 424,70	8. - Fundusze specjalne	4 434,83	2 763,94
1. - Materiały	1 610,28	1 424,70	8.1. - Zakładowy Fundusz Świadczeń Socjalnych	4 434,83	2 763,94
2. - Półprodukty i produkty w toku	0,00	0,00	8.2. - Inne fundusze	0,00	0,00
3. - Produkty gotowe	0,00	0,00	III. - Rezerwy na zobowiązania	0,00	0,00
4. - Towary	0,00	0,00	IV. - Rozliczenia międzyokresowe	0,00	0,00
II. - Należności krótkoterminowe	1 052,69	2 297,07			
1. - Należności z tytułu dostaw i usług	0,00	0,00			
2. - Należności od budżetów	0,00	0,00			
3. - Należności z tytułu ubezpieczeń i innych...	1 052,69	0,00			
4. - Pozostałe należności	0,00	2 297,07			
5. - Rozliczenia z tytułu środków na wydatki...	0,00	0,00			
III. - Krótkoterminowe aktywa finansowe	4 440,43	2 770,27			
1. - Środki pieniężne w kasie	0,00	0,00			
2. - Środki pieniężne na rachunkach bankowych	4 440,43	2 770,27			
3. - Środki pieniężne państwowego funduszu...	0,00	0,00			
4. - Inne środki pieniężne	0,00	0,00			
5. - Akcje lub udziały	0,00	0,00			
6. - Inne papiery wartościowe	0,00	0,00			
7. - Inne krótkoterminowe aktywa finansowe	0,00	0,00			
IV. - Rozliczenia międzyokresowe	117,87	348,52			
<b>Suma aktywów</b>	<b>7 221,27</b>	<b>6 840,56</b>	<b>Suma pasywów</b>	<b>7 221,27</b>	<b>6 840,56</b>

Główny Księgowy  
Dzielnicy Mokotów  
Oświaty - Mokotów, m.st. Warszawy  
*[Podpis]*  
Główny Księgowy

2019.03.18

rok, miesiąc, dzień

Specjalista  
*[Podpis]*  
Elżbieta Pająk

DYREKTOR  
Dzielnicy Mokotów  
Oświaty - Mokotów, m.st. Warszawy  
*[Podpis]*  
Małgorzata Krajewska  
Kierownik jednostki

Zastępca Naczelnika  
Wydziału Finansów  
*[Podpis]*  
Iwona Dobosiewicz

Nazwa i adres jednostki sprawozdawczej Przedszkole Specjalne Nr 393 ul. Puławska 97, 02-595 Warszawa	<b>Rachunek zysków i strat jednostki  (wariant porównawczy)  sporządzony na dzień 31.12.2018 r.</b>	Adresat Urząd Miasta Stołecznego Warszawy Dzielnica Mokotów ul. Rakowiecka 25/27 Warszawa  ZAŁĄCZNIK NR .....1.....
Numer identyfikacyjny REGON 01014975700000		wysłać bez pisma przewodniego

	Stan na koniec roku poprzedniego	Stan na koniec roku bieżącego
<b>A. Przychody netto z podstawowej działalności operacyjnej</b>	31 394,30	34 666,50
I. Przychody netto ze sprzedaży produktów	31 394,30	34 666,50
II. Zmiana stanu produktów (zwiększenie - wartość dodatnia, zmniejszenie - wartość ujemna)	0,00	0,00
III. Koszt wytworzenia produktów na własne potrzeby jednostki	0,00	0,00
IV. Przychody netto ze sprzedaży towarów i materiałów	0,00	0,00
V. Dotacje na finansowanie działalności podstawowej	0,00	0,00
VI. Przychody z tytułu dochodów budżetowych	0,00	0,00
<b>B. Koszty działalności operacyjnej</b>	1 616 601,15	1 670 132,41
I. Amortyzacja	0,00	0,00
II. Zużycie materiałów i energii	82 077,65	79 052,57
III. Usługi obce	20 681,18	23 642,37
IV. Podatki i opłaty	161,69	0,00
V. Wynagrodzenia	1 223 750,74	1 278 061,77
VI. Ubezpieczenia społeczne i inne świadczenia dla pracowników	287 930,09	287 876,10
VII. Pozostałe koszty rodzajowe	1 999,80	1 499,60
VIII. Wartość sprzedanych towarów i materiałów	0,00	0,00
IX. Inne świadczenia finansowane z budżetu	0,00	0,00
X. Pozostałe obciążenia	0,00	0,00
<b>C. Zysk (strata) z działalności podstawowej (A-B)</b>	-1 585 206,85	-1 635 465,91
<b>D. Pozostałe przychody operacyjne</b>	1 061,70	1 393,95
I. Zysk ze zbycia niefinansowych aktywów trwałych	0,00	0,00
II. Dotacje	0,00	0,00
III. Inne przychody operacyjne	1 061,70	1 393,95
<b>E. Pozostałe koszty operacyjne</b>	0,00	0,00
I. Koszty inwestycji finansowanych ze środków własnych samorządowych zakładów budżetowych i dochodów jednostek budżetowych gromadzonych na wydzielonym rachunku	0,00	0,00
II. Pozostałe koszty operacyjne	0,00	0,00
<b>F. Zysk (strata) z działalności operacyjnej (C+D-E)</b>	-1 584 145,15	-1 634 071,96
<b>G. Przychody finansowe</b>	2,63	2,82
I. Dywidendy i udziały w zyskach	0,00	0,00
II. Odsetki	2,63	2,82
III. Inne	0,00	0,00
<b>H. Koszty finansowe</b>	0,00	0,00
I. Odsetki	0,00	0,00
II. Inne	0,00	0,00
<b>I. Zysk (strata) brutto (F+G-H)</b>	-1 584 142,52	-1 634 069,14
<b>J. Podatek dochodowy</b>	0,00	0,00

	Stan na koniec roku poprzedniego	Stan na koniec roku bieżącego
K. Pozostałe obowiązkowe zmniejszenia zysku (zwiększenia straty)	0,00	6,33
L. Zysk (strata) netto (I-J-K)	-1 584 142,52	-1 634 075,47

Główny Księgowy  
Dzielnicy Biura Finansów  
Oświaty-Mokotów m.st. Warszawy

*Małgorzata Krajewska*  
(główny księgowy)

2019.03.18

(rok, miesiąc, dzień)

DYREKTOR  
Dzielnicy Biura Finansów Oświaty-Mokotów  
m.st. Warszawy

*Małgorzata Krajewska*  
(kierownik jednostki)

Specjalista


*Elżbieta Pałak*

Zastępca Naczelnika  
Wydziału Finansów

*Iwona Dobosiewicz*

Nazwa i adres jednostki sprawozdawczej <b>Przedszkole Specjalne Nr 393</b> <b>ul. Puławska 97,02-595 Warszawa</b>	<b>Zestawienie zmian w funduszu jednostki</b> <b>sporządzone na dzień 31.12.2018 r.</b>	Adresat <b>Urząd Miasta Stołecznego Warszawy</b> <b>Dzielnica Mokotów ul. Rakowiecka 25/27</b> <b>Warszawa</b>  ZAŁĄCZNIK NR ..21.....
Numer identyfikacyjny REGON <b>01014975700000</b>		wysłać bez pisma przewodniego

	Stan na koniec roku poprzedniego	Stan na koniec roku bieżącego
<b>I. Fundusz jednostki na początek okresu (BO)</b>	1 356 405,50	1 444 109,25
1. Zwiększenia funduszu (z tytułu)	1 571 958,85	1 646 826,17
1.1. Zysk bilansowy za rok ubiegły	0,00	0,00
1.2. Zrealizowane wydatki budżetowe	1 571 958,85	1 646 826,17
1.3. Zrealizowane płatności ze środków europejskich	0,00	0,00
1.4. Środki na inwestycje	0,00	0,00
1.5. Aktualizacja wyceny środków trwałych	0,00	0,00
1.6. Nieodpłatnie otrzymane środki trwałe i środki trwałe w budowie oraz wartości niematerialne i prawne	0,00	0,00
1.7. Aktywa przejęte od zlikwidowanych lub połączonych jednostek	0,00	0,00
1.8. Aktywa otrzymane w ramach centralnego zaopatrzenia	0,00	0,00
1.9. Pozostałe odpisy z wyniku finansowego za rok bieżący	0,00	0,00
1.10. Inne zwiększenia	0,00	0,00
2. Zmniejszenia funduszu jednostki (z tytułu)	1 484 255,10	1 585 184,47
2.1. Strata za rok ubiegły	1 483 536,06	1 584 142,52
2.2. Zrealizowane dochody budżetowe	718,83	1 036,35
2.3. Rozliczenie wyniku finansowego i środków obrotowych za rok ubiegły	0,21	5,60
2.4. Dotacje i środki na inwestycje	0,00	0,00
2.5. Aktualizacja środków trwałych	0,00	0,00
2.6. Wartość sprzedanych i nieodpłatnie przekazanych środków trwałych i środków trwałych w budowie oraz wartości niematerialnych i prawnych	0,00	0,00
2.7. Pasywa przejęte od zlikwidowanych lub połączonych jednostek	0,00	0,00
2.8. Aktywa przekazane w ramach centralnego zaopatrzenia	0,00	0,00
2.9. Inne zmniejszenia	0,00	0,00
<b>II. Fundusz jednostki na koniec okresu (BZ)</b>	1 444 109,25	1 505 750,95
<b>III. Wynik finansowy netto za rok bieżący (+,-)</b>	-1 584 148,12	-1 634 075,47
1. Zysk netto (+)	0,00	0,00
2. Strata netto (-)	-1 584 142,52	-1 634 075,47
3. Nadwyżka środków obrotowych	5,60	0,00
<b>IV. Fundusz (II+,-III)</b>	-140 038,87	-128 324,52

Główny Księgowy  
 Dzielnicowego Biura Finansów  
 Oświaty-Mokotów m.st. Warszawy  
  
 Maria Kalicka  
 (główny księgowy)

2019.03.18

(rok, miesiąc, dzień)

DYREKTOR  
 Dzielnicowego Biura Finansów Oświaty-Mokotów  
 m.st. Warszawy  
  
 Małgorzata Krajewska  
 (kierownik jednostki)

Zastępca Naczelnika  
 Wydziału Finansów  
  
 Iwona Dobosiewicz

Specjalista  
  
 Elżbieta Pająk

**Przedszkole Specjalne Nr 393****Informacja dodatkowa do sprawozdania finansowego za rok obrotowy zakończony 31 grudnia 2018 r.****I. Wprowadzenie do sprawozdania finansowego**

---

**1. Informacje o Przedszkolu Specjalnym Nr 393****1.1 Nazwa jednostki***Przedszkole Specjalne Nr 393***1.2 Siedziba jednostki***02-595 Warszawa  
ul. Puławska 97***1.3 Adres jednostki***02-595 Warszawa  
ul. Puławska 97***1.4 Podstawowy przedmiot działalności jednostki***Nauczanie i wychowanie w zakresie podstawy programowej wychowania przedszkolnego***2. Wskazanie okresu objętego sprawozdaniem***01.01.2018 r. – 31.12.2018 r.***3. Wskazanie, że sprawozdanie zawiera dane łączne***Nie dotyczy***4. Przyjęte zasady (polityki) rachunkowości, w tym metody wyceny aktywów i pasywów**

*W Przedszkolu Specjalnym Nr 393 do celów ewidencyjnych, rozliczeniowych i sprawozdawczych ustala się rok budżetowy – rok kalendarzowy tj. 12 miesięcy od 01 stycznia danego roku do 31 grudnia każdego roku, jako rok obrotowy, a okresami sprawozdawczymi są poszczególne miesiące w roku obrotowym.*

**Zasady ustalania wyniku finansowego.**

*Wynik finansowy w Przedszkolu Specjalnym Nr 393 ustalany jest zgodnie z wariantem porównawczym rachunku zysków i strat na koncie 860 „Wynik finansowy” i stanowi różnicę pomiędzy przychodami a kosztami za rok obrotowy z uwzględnieniem innych zjawisk towarzyszących, związanych ze stratami i zyskami nadzwyczajnymi.*

*Wynik finansowy składa się z przebiegowania kont kosztów zespołu „4” i „7” na stronę Wn wyniku finansowego i kont przychodów zespołu „7” na stronę Ma.*

*Ewidencja kosztów z działalności podstawowej prowadzona jest w zespole kont „4” tj. według rodzajów kosztów i jednocześnie w podziałkach klasyfikacji budżetowej wydatków oraz kosztów amortyzacji środków trwałych i tych wartości niematerialnych i prawnych, od których nalicza się raz w roku odpisy umorzeniowe i amortyzacyjne.*

Wprowadzenie oraz dodatkowe informacje i objaśnienia stanowią integralną część sprawozdania finansowego

## **Przedszkole Specjalne Nr 393**

**Informacja dodatkowa do sprawozdania finansowego za rok obrotowy zakończony 31 grudnia 2018 r.**

### **I. Wprowadzenie do sprawozdania finansowego**

---

*W rachunku zysków i strat (wariant porównawczy) koszty rodzajowe ujęte są na kontach księgowych zespołu „4” z właściwą klasyfikacją budżetową wydatków budżetowych i podporządkowane są do właściwych pozycji kosztów rodzajowych.*

*Ewidencja przychodów prowadzona jest w zespole kont „7” z uwzględnieniem podziałek klasyfikacji budżetowej dochodów.*

*Metody wyceny i amortyzacji środków trwałych oraz wartości niematerialnych i prawnych.*

*Środki trwałe oraz wartości niematerialne i prawne wycenia się według cen nabycia lub kosztów wytworzenia, lub wartości przeszacowanej (po aktualizacji wyceny środków trwałych), pomniejszonych o dokonane dotychczas odpisy umorzeniowe, a także odpisy z tytułu trwałej utraty wartości.*

*Zbiory biblioteczne pochodzące z zakupu wycenia się według cen nabycia, powiększonych o nie podlegający odliczeniu VAT, natomiast otrzymane dary i ujawnione nadwyżki wycenia się komisyjnie w oparciu o szacunek ich aktualnej wartości. Rozchody zbiorów bibliotecznych wycenia się według cen ewidencyjnych*

*Metody wyceny aktywów pieniężnych.*

*Aktywa pieniężne na dzień bilansowy wycenia się w wartości nominalnej. Nie rzadziej niż na dzień bilansowy wycenia się wyrażone w walutach obcych składniki aktywów i pasywów – po obowiązującym na ten dzień średnim kursie ogłoszonym dla danej waluty przez Narodowy Bank Polski.*

*Metody wyceny rzeczowych aktywów obrotowych.*

*Do rzeczowych aktywów obrotowych zalicza się materiały nabyte w celu zużycia na własne potrzeby. Zapasy (materiały) rzeczowych składników obrotowych wycenia się według cen nabycia, nie wyższych od cen ich sprzedaży netto na dzień bilansowy. Wartość rozchodu i stanu końcowego zapasów wycenia się według metody pierwsze weszło, pierwsze wyszło przyjmując, że rozchód składnika aktywów wycenia się kolejno po cenach (kosztach) tych składników aktywów, które jednostka najwcześniej nabyła (wytworzyła).*

*Aktywa otrzymane nieodpłatnie, w tym w formie darowizny, wycenia się co do zasady według ceny sprzedaży takiego samego lub podobnego przedmiotu (według wartości rynkowej aktualnej w momencie otrzymania).*

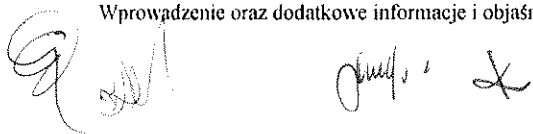
*W przypadku przyjętych nieodpłatnie (w tym także w drodze darowizny) środków trwałych w budowie, środków trwałych lub wartości niematerialnych i prawnych, wartość ich odnosi się w ciężar funduszu jednostki.*

*Wartość przyjętych aktywów, w tym środków obrotowych, w ramach centralnego zaopatrzenia, również odnosi się drugostronnie w fundusz jednostki.*

*W pozostałych przypadkach przychody z tytułu aktywów otrzymanych nieodpłatnie ujmuje się w całości w przychodach w momencie ich otrzymania (niezależne od momentu ich wykorzystania).*

*Metody wyceny należności.*

*Na dzień powstania należności wycenia się i ujmuje w księgach rachunkowych według wartości nominalnej. Na dzień bilansowy należności wycenia się w kwotach wymaganej zapłaty, obejmujące*



## Przedszkole Specjalne Nr 393

Informacja dodatkowa do sprawozdania finansowego za rok obrotowy zakończony  
31 grudnia 2018 r.

### I. Wprowadzenie do sprawozdania finansowego

---

kwotę główną powiększoną o należne odsetki zwłoki w zapłacie – z zachowaniem zasady ostrożnej wyceny tj. w wysokości netto czyli po pomniejszeniu o wartość ewentualnych odpisów aktualizujących dotyczących należności wątpliwych. Odsetki od nieterminowych płatności należności ujmuje się nie później niż pod datą ostatniego dnia kwartału w wysokości odsetek należnych na koniec tego kwartału lub w momencie zapłaty.

#### **Metody wyceny zobowiązań.**

Zobowiązania na dzień powstania ujmuje się w księgach według wartości nominalnej.

#### **Metody wyceny kapitałów – funduszy własnych.**

Fundusz jednostki wykazuje się w księgach rachunkowych w wysokości wynikającej z prawidłowo sporządzonej inwentaryzacji i bilansu otwarcia oraz udokumentowanych zwiększeń lub zmniejszeń na dzień bilansowy.

Kapitał (fundusz własny) oraz pozostałe aktywa i pasywa wycenia się nie rzadziej niż na dzień bilansowy w wartości nominalnej. Kapitał (fundusz własny) ujmuje się w księgach według ich rodzajów i zasad określonych przepisami prawa.

### 5. Inne informacje

W Przedszkolu Specjalnym Nr 393 nie wystąpiła korekta bilansu otwarcia 2018 roku oraz zmiana prezentacji poszczególnych pozycji sprawozdania finansowego.

Główny Księgowy  
Dzielnicy Białołęka  
Oświaty-Mokotów m.st. Warszawy

  
Maria Kalicka

DYREKTOR  
Dzielnicy Białołęka  
Oświaty-Mokotów  
m.st. Warszawy

  
Małgorzata Krajewska

Specjalista

  
Elżbieta Pająk

Zastępca Naczelnika  
Wydziału Finansów

  
Iwona Dąbosięwicz

II.1.1.a. Rzeczowy majątek trwały - zmiany w ciągu roku obrotowego

		ŚRODKI TRWAŁE						
Rzeczowy majątek trwały	Grunty	w tym: Grunty stanowiące własność jednostki samorządu terytorialnego, przekazane w użytkowanie wieczyste innym podmiotom	Budynki, lokale i obiekty inżynierii lądowej i wodnej	Urządzenia techniczne i maszyny	Środki transportu	Inne środki trwałe	Środki trwałe w budowie (inwestycje) oraz zaliczki na poczet inwestycji	RAZEM
Wartość początkowa								
Saldo otwarcia				86 079,70		311 491,47		397 571,17
Zwiększenia, w tym:	0,00	0,00	0,00	0,00	0,00	16 251,90	0,00	16 251,90
Nabywanie	0,00	0,00	0,00	0,00	0,00	16 251,90	0,00	16 251,90
Inne	0,00	0,00	0,00	0,00	0,00	0,00	0,00	0,00
Przejęcia	0,00	0,00	0,00	0,00	0,00	0,00	0,00	0,00
Zmniejszenia, w tym:	0,00	0,00	0,00	0,00	0,00	0,00	0,00	0,00
Likwidacja i sprzedaż	0,00	0,00	0,00	0,00	0,00	0,00	0,00	0,00
Inne	0,00	0,00	0,00	0,00	0,00	0,00	0,00	0,00
Saldo zamknięcia	0,00	0,00	0,00	86 079,70	0,00	327 743,37	0,00	413 823,07
Ustanowienie								
Saldo otwarcia				86 079,70		311 491,47		397 571,17
Zwiększenia, w tym:	0,00	0,00	0,00	0,00	0,00	16 251,90	0,00	16 251,90
Amortyzacja okresu	0,00	0,00	0,00	0,00	0,00	16 251,90	0,00	16 251,90
Inne	0,00	0,00	0,00	0,00	0,00	0,00	0,00	0,00
Przejęcia	0,00	0,00	0,00	0,00	0,00	0,00	0,00	0,00
Zmniejszenia, w tym:	0,00	0,00	0,00	0,00	0,00	0,00	0,00	0,00
Likwidacja i sprzedaż	0,00	0,00	0,00	0,00	0,00	0,00	0,00	0,00
Inne	0,00	0,00	0,00	0,00	0,00	0,00	0,00	0,00
Saldo zamknięcia	0,00	0,00	0,00	86 079,70	0,00	327 743,37	0,00	413 823,07
Odniesiwa aktualizujące								
Saldo otwarcia								
Zwiększenia	0,00	0,00	0,00	0,00	0,00	0,00	0,00	0,00
Zmniejszenia	0,00	0,00	0,00	0,00	0,00	0,00	0,00	0,00
Saldo zamknięcia	0,00	0,00	0,00	0,00	0,00	0,00	0,00	0,00
Wartość netto								
Saldo otwarcia	0,00	0,00	0,00	0,00	0,00	0,00	0,00	0,00
Saldo zamknięcia	0,00	0,00	0,00	0,00	0,00	0,00	0,00	0,00

Główny Księgowy  
 Działalność Służby Finansowej  
 Otwarty-Markowy-Miast Warszawy  
 [Podpis]  
 [Pieczęć]

[Podpis]



II.1.1.b. Wartości niematerialne i prawne - zmiany w ciągu roku obrotowego

WARTOŚCI NIEMATERIALNE I PRAWNE	Wartości niematerialne i prawne ogółem
Wartość początkowa	
Saldo otwarcia	1 101,36
Zwiększenia, w tym:	0,00
Nabywanie	0,00
Inne	0,00
Zmniejszenia, w tym:	0,00
Likwidacja i sprzedaż	0,00
Inne	0,00
Saldo zamknięcia	1 101,36
Umorzenie	
Saldo otwarcia	1 101,36
Zwiększenia, w tym:	0,00
Amortyzacja okresu	0,00
Inne	0,00
Zmniejszenia, w tym:	0,00
Likwidacja i sprzedaż	0,00
Inne	0,00
Saldo zamknięcia	1 101,36
Odpisy aktualizujące	
Saldo otwarcia	
Zwiększenia	0,00
Zmniejszenia	0,00
Saldo zamknięcia	0,00
Wartość netto	
Saldo otwarcia	0,00
Saldo zamknięcia	0,00

Główny Księgowy  
 Działalność Biura Finansów  
 Oświaty-MoK  
 Maria Kalicka

II.1.1.c. Informacja o zasobach dóbr kultury (zabytkach)

Wyszczególnienie	Zabytki ruchome (w szczególności: dzieła sztuki plastyczne, rzeźbiarstwa, arystyckiego, numizmaty, pamiątki historyczne, materiały biblioteczne, instrumenty muzyczne, wytwory sztuki ludowej)	Zabytki nieruchome (w szczególności: dzieła architektury i budownictwa, pomniki, tablice pamiątkowe, cmentarze, parki i ogrody, obiekty techniki)	Zabytki archeologiczne (w szczególności: pozostałości terenowe pradziejowego i historycznego osadnictwa, kurhany, relikty działalności gospodarczej, religijnej i artystycznej)	Ogółem
Wartość początkowa				
Wartość początkowa na początek okresu				0,00
Zwiększenia				
1. Zakup	0,00	0,00	0,00	0,00
2. Inne	0,00	0,00	0,00	0,00
Zmniejszenia				
1. Sprzedaż	0,00	0,00	0,00	0,00
2. Przekazanie	0,00	0,00	0,00	0,00
3. Inne (likwidacja)	0,00	0,00	0,00	0,00
Wartość początkowa na koniec okresu	0,00	0,00	0,00	0,00
Odpisy aktualizujące				
Odpisy na początek okresu				0,00
Zwiększenia				
1.	0,00	0,00	0,00	0,00
Zmniejszenia				
1. Sprzedanych	0,00	0,00	0,00	0,00
2. Zlikwidowanych	0,00	0,00	0,00	0,00
3. Inne	0,00	0,00	0,00	0,00
Odpisy na koniec okresu	0,00	0,00	0,00	0,00

Główny Księgowy  
 Działalności Biuro Finansów  
 Osiedle Mokotów  
 Warszawa

Martin

II.1.2. Aktualna wartość rynkowa środków trwałych, o ile jednostka dysponuje takimi informacjami

Treść	Stan na początek roku	Stan na koniec roku
Środki trwałe	0,00	0,00
w tym:	0,00	0,00
Dobra kultury	0,00	0,00

II.1.3. Odpisy aktualizujące wartość długoterminowych aktywów

	Długoterminowe aktywa niefinansowe				Długoterminowe aktywa finansowe			
	Wartości niematerialne i prawne	Rzeczowe aktywa trwałe	Należności długoterminowe	Nieruchomości inwestycyjne	Wartość mienia zlikwidowanych jednostek	Akcje i udziały	Inne papiery wartościowe	Inne długoterminowe aktywa finansowe
Stan na początek roku	0,00	0,00	0,00	0,00	0,00	0,00	0,00	0,00
Kwota dokonanych w trakcie roku obrotowego odpisów aktualizujących	0,00	0,00	0,00	0,00	0,00	0,00	0,00	0,00
Kwota zmniejszeń odpisów aktualizujących w trakcie roku obrotowego	0,00	0,00	0,00	0,00	0,00	0,00	0,00	0,00
Stan na koniec roku	0,00	0,00	0,00	0,00	0,00	0,00	0,00	0,00

II.1.4. Grunty użytkowane wieczysto

Treść	Stan na początek roku	Stan na koniec roku
Wartość gruntów użytkowanych wieczysto	0,00	0,00

GROWDY KSIĘGOWY  
 Działalnościowa Spółka z o.o.  
 Osiedle Mokotów, m.st. Warszawa

*Małgorzata*  
 Małgorzata

**II.1.5. Wartość niemortyzowanych lub nieumarzanych przez jednostkę środków trwałych, używanych na podstawie umów najmu, dzierżawy i innych umów, w tym z tytułu umów leasingu**

Wyszczególnienie	Stan na początek roku	Stan na koniec roku
Wartość niemortyzowanych lub nieumarzanych przez jednostkę środków trwałych, używanych na podstawie umów najmu, dzierżawy i innych umów, w tym z tytułu umów leasingu (ewidencja pozabilansowa)	0,00	0,00
w tym:		
Grunt	0,00	0,00
Budynki, lokale i obiekty inżynierii lądowej i wodnej	0,00	0,00
Urządzenia techniczne i maszyny	0,00	0,00
Środki transportu	0,00	0,00
Inne środki trwałe	0,00	0,00

Główny Księgowy  
 Dzielnicowe Stara Piąsów  
 Osiedle Mokotów m.st. Warszawy  
  
 Maria Głuch



II.1.6. Liczba i wartość posiadanych akcji i udziałów

Nazwa podmiotów	Liczba udziałów / akcji	Udział w kapitale własnym (%)	Wartość brutto udziałów/ akcji	Odpis	Wartość bilansowa udziałów/akcji	Zysk/(strata) netto za rok zakończony dnia 31 grudnia poprzedniego rok	Kapitały własne na dzień 31 grudnia poprzedniego roku
	0,00	0,00	0,00	0,00	0,00	0,00	0,00
	0,00	0,00	0,00	0,00	0,00	0,00	0,00
<b>Razem</b>			0,00	0,00	0,00		
Nazwa podmiotów	Liczba udziałów / akcji	Udział w kapitale własnym (%)	Wartość brutto udziałów/ akcji	Odpis	Wartość bilansowa udziałów/akcji	Zysk/(strata) netto za rok zakończony dnia 31 grudnia poprzedniego rok	Kapitały własne na dzień 31 grudnia poprzedniego roku
	0,00	0,00	0,00	0,00	0,00	0,00	0,00
	0,00	0,00	0,00	0,00	0,00	0,00	0,00
<b>Razem</b>			0,00	0,00	0,00		

II.1.7. Odpisy aktualizujące wartość należności

Wyszczególnienie odpisów z tytułu	Stan na początek roku	Zmiany stanu odpisów w ciągu roku obrotowego		Stan na koniec roku
		Zwiększenia	Wykorzystanie *	
1. Należności długoterminowe	0,00	0,00	0,00	0,00
w tym: należności finansowe (pozyteczki zagrożone)	0,00	0,00	0,00	0,00
2. Należności krótkoterminowe	0,00	0,00	0,00	0,00
w tym: należności finansowe (pozyteczki zagrożone)	0,00	0,00	0,00	0,00
3. Należności alimentacyjne	0,00	0,00	0,00	0,00
<b>Razem:</b>	0,00	0,00	0,00	0,00

\* Wykorzystanie odpisu następuje, gdy należność objęta odpisem zostanie umorzona, przedawni się lub zostanie uznana za niespłaconą (art 35b ust 3 UoR).  
 \*\* Rozwiązanie odpisu następuje, gdy ustanie przyczyna, dla której dokonano odpisu aktualizującego (art 35c UoR) - nastąpiła zapłata lub utworzony odpis stał się zbędny.

Główny Księgowy  
 Działalności Biuro Finansów  
 Oświaty-Mokotów, Warszawa  
 M. J. J.

*[Handwritten signature]*

II.1.8. Rezerwy na zobowiązania - zmiany w ciągu roku obrotowego

Kategoria	Stan na początek roku	Utworzone	Wykorzystane *	Rozwiązane **	Stan na koniec roku
Rezerwa na straty z tytułu udzielonych gwarancji i poręczeń	0,00	0,00	0,00	0,00	0,00
Rezerwy na odszkodowania z tytułu naruszenia zasady pierwszeństwa	0,00	0,00	0,00	0,00	0,00
Rezerwy za grunty wydzielone pod drogi	0,00	0,00	0,00	0,00	0,00
Rezerwy za wyłączenie nieruchomości	0,00	0,00	0,00	0,00	0,00
Rezerwy na odszkodowania za nieruchomości warszawskie (DEKRET BIERUTA z dnia 26 października 1945r.)	0,00	0,00	0,00	0,00	0,00
Rezerwy na odszkodowania związane z uchwaleniem planu miejscowego zagospodarowania	0,00	0,00	0,00	0,00	0,00
Rezerwy za grunty zajęte pod drogi	0,00	0,00	0,00	0,00	0,00
Rezerwy za grunty przejęte pod drogi w oparciu o tzw. Specustawę	0,00	0,00	0,00	0,00	0,00
Rezerwy na odszkodowania z tytułu bezumownego korzystania z gruntu	0,00	0,00	0,00	0,00	0,00
Inne rezerwy, w tym :	0,00	0,00	0,00	0,00	0,00
- zaliczenie	0,00	0,00	0,00	0,00	0,00
- z tyt. zwrotu nieruchomości	0,00	0,00	0,00	0,00	0,00
za niedostarczenie lokatu społecznego	0,00	0,00	0,00	0,00	0,00
odszkod. z tytułu decyzji sprzeczowych lokat i oraz utratę wartości sprzedanych lokali, zapłatę wykupu lokalu użytkownika	0,00	0,00	0,00	0,00	0,00
- z tyt. wypadku (szkoda komunikacyjna, osobowa)	0,00	0,00	0,00	0,00	0,00
- z tyt. odmowy wydania zezwolenia	0,00	0,00	0,00	0,00	0,00
- z tyt. pomieszczeń nakładów	0,00	0,00	0,00	0,00	0,00
- z tyt. wydania decyzji z naruszeniem prawa lub nieważności decyzji	0,00	0,00	0,00	0,00	0,00
- z tyt. utraty praw własności	0,00	0,00	0,00	0,00	0,00
- z tyt. przeciwkoświadczenia sądowego	0,00	0,00	0,00	0,00	0,00
- z tyt. zbycia wyłączonej nieruchomości	0,00	0,00	0,00	0,00	0,00
z tytułu umowy	0,00	0,00	0,00	0,00	0,00
za uzyskanie wierzyciel	0,00	0,00	0,00	0,00	0,00
odszkodowanie za naruszenie dóbr osobistych	0,00	0,00	0,00	0,00	0,00
rozwiązanie pracownicz z tyt. rozwiązania umowy	0,00	0,00	0,00	0,00	0,00
odszkodowanie za szkody wyrządzoną, nie wykonanie prawa pierwokupu	0,00	0,00	0,00	0,00	0,00
odszkod. o unieważnienie umowy, przedłużenie okresu umowy, rozwiązanie umowy	0,00	0,00	0,00	0,00	0,00
odszkod. z tyt. umowy dzierżawy	0,00	0,00	0,00	0,00	0,00
odszkod. z tytułu utraty wartości nieruchomości	0,00	0,00	0,00	0,00	0,00
pozostałe	0,00	0,00	0,00	0,00	0,00
<b>RAZEM:</b>	<b>0,00</b>	<b>0,00</b>	<b>0,00</b>	<b>0,00</b>	<b>0,00</b>

OTOWA...  
 Dyrektor Biura Finansów  
 Otwary-Mokotowski, Warszawa  
 M. Gajda  
 Maria Gajda

II.1.9. Zobowiązania długoterminowe według zapadalności

Wyszczególnienie	Stan na początek roku	Stan na koniec roku
<b>Zobowiązania finansowe</b>		
- powyżej 1 roku do 3 lat	0,00	0,00
- powyżej 3 do 5 lat	0,00	0,00
- powyżej 5 lat	0,00	0,00
<b>Pozostałe zobowiązania długoterminowe wobec jednostek powiązanych</b>	<b>0,00</b>	<b>0,00</b>
- powyżej 1 roku do 3 lat	0,00	0,00
- powyżej 3 do 5 lat	0,00	0,00
- powyżej 5 lat	0,00	0,00
<b>Pozostałe zobowiązania długoterminowe wobec pozostałych jednostek</b>	<b>0,00</b>	<b>0,00</b>
- powyżej 1 roku do 3 lat	0,00	0,00
- powyżej 3 do 5 lat	0,00	0,00
- powyżej 5 lat	0,00	0,00
<b>RAZEM:</b>	<b>0,00</b>	<b>0,00</b>

II.1.10. Kwota zobowiązań w sytuacji gdy jednostka kwalifikuje umowy leasingu zgodnie z przepisami podatkowymi (leasing operacyjny), a wg przepisów o rachunkowości byłby to leasing finansowy lub zwrotny

Tytuł zobowiązania	Stan na początek roku	Stan na koniec roku
Zobowiązania z tytułu leasingu finansowego	0,00	0,00
Zobowiązania z tytułu leasingu zwrotnego	0,00	0,00
<b>RAZEM:</b>	<b>0,00</b>	<b>0,00</b>

Główny Księgowy  
 Działemowego Świadczymy  
 Oświaty-Mekoszyński Warszawa  
  
 Maria Kaliterna



II.1.11. Zobowiązania zabezpieczone na majątku jednostki

Rodzaj (forma) zabezpieczenia	Kwota		w tym na aktywach	
	zobowiązania	zabezpieczenia	trwałych	obrotowych
<b>Stan na początek roku:</b>				
Hipoteka	0,00	0,00	0,00	0,00
Zastaw (w tym rejestrowy lub skarbowy)	0,00	0,00	0,00	0,00
Weksel	0,00	0,00	0,00	0,00
Inne, w tym:	0,00	0,00	0,00	0,00
	0,00	0,00	0,00	0,00
<b>RAZEM:</b>	<b>0,00</b>	<b>0,00</b>	<b>0,00</b>	<b>0,00</b>
<b>Stan na koniec roku:</b>				
Hipoteka	0,00	0,00	0,00	0,00
Zastaw (w tym rejestrowy lub skarbowy)	0,00	0,00	0,00	0,00
Weksel	0,00	0,00	0,00	0,00
Inne, w tym:	0,00	0,00	0,00	0,00
	0,00	0,00	0,00	0,00
<b>RAZEM:</b>	<b>0,00</b>	<b>0,00</b>	<b>0,00</b>	<b>0,00</b>

II.1.12.a. Pozabilansowe zabezpieczenia, w tym również udzielone przez jednostkę gwarancje i poręczenia, także wekslowe

Tytuł	Stan na początek roku	Stan na koniec roku	Opis charakteru zobowiązania warunkowego, w tym czy zabezpieczone na majątku jednostki
Zabezpieczenia w postaci weksli	0,00	0,00	0,00
Poręczenia, w tym:	0,00	0,00	0,00
<b>utworzone rezerwy bilansowe</b>	<b>0,00</b>	<b>0,00</b>	<b>0,00</b>
Gwarancje	0,00	0,00	0,00
Kaucje i wadła	0,00	0,00	0,00
Nieuznane rozszerezenia wierzycieli	0,00	0,00	0,00
Z tytułu zawartej, lecz jeszcze niewykonanej umowy	0,00	0,00	0,00
Umowy wsparcia	0,00	0,00	0,00
Inne	0,00	0,00	0,00
<b>Razem:</b>	<b>0,00</b>	<b>0,00</b>	<b>0,00</b>

Główny Księgowy  
 Dariuszowski Biuro  
 Osławski-Mokotowski  
 Warszawa  
 M. O. [Signature]

[Signature]



II.1.13.a. Rozliczenia międzyokresowe czynne

Rozliczenia międzyokresowe czynne	Stan na początek roku	Stan na koniec roku
<b>Razem długoterminowe</b>	<b>0,00</b>	<b>0,00</b>
Czynne rozliczenia międzyokresowe kosztów stanowiące różnicę między wartością otrzymanych finansowych składników aktywów a zobowiązaniem zapłaty za nie	0,00	0,00
Druki komunikacyjne i tablice rejestracyjne	0,00	0,00
Koszty konserwacji i remontów	0,00	0,00
Koszty mediów, dystrybucja energii (dot. oświetlenia ulic, sygnalizacji świetlnej,...)	0,00	0,00
Licencje, opłaty serwisowe, wsparcie techniczne (programy komputerowe)	0,00	0,00
Abonamenty	0,00	0,00
Ubezpieczenia	0,00	0,00
Prenumeraty	0,00	0,00
Najem lokali	0,00	0,00
Inne	0,00	0,00
<b>Razem krótkoterminowe</b>	<b>117,87</b>	<b>348,52</b>
Czynne rozliczenia międzyokresowe kosztów stanowiące różnicę między wartością otrzymanych finansowych składników aktywów a zobowiązaniem zapłaty za nie	0,00	0,00
Druki komunikacyjne i tablice rejestracyjne	0,00	0,00
Koszty konserwacji i remontów	0,00	0,00
Koszty mediów, dystrybucja energii (dot. oświetlenia ulic, sygnalizacji świetlnej,...)	0,00	0,00
Licencje, opłaty serwisowe, wsparcie techniczne (programy komputerowe)	117,87	117,90
Abonamenty	0,00	0,00
Ubezpieczenia	0,00	0,00
Prenumeraty, publikatory aktów prawnych	0,00	0,00
Najem lokali	0,00	0,00
Inne (zakup czasu antenowego, opłata za kurty parkingowe, znaczki pocztowe, ubezpieczenie wolontariatu, opłaty za wyk. badań fizykochem., plakaty, zaproszenia, ogłoszenia, itp.)	0,00	230,62
<b>RAZEM</b>	<b>117,87</b>	<b>348,52</b>

Główny Księgowy  
 Dzielnicowego Miejskiego  
 Osiedla Mokołowski m.ł. Warszawa  
 Maria Kofala

II.1.12.b. Wykaz spraw spornych z tytułu zobowiązań warunkowych

Kategoria	Stan na początek roku	Stan na koniec roku
na odszkodowania z tytułu naruszenia zasady pierwszeństwa	0,00	0,00
za grunty wydzielone pod drogi	0,00	0,00
za wywłaszczenie nieruchomości	0,00	0,00
na odszkodowania za nieruchomości warszawskie (DEKRET BIERUTA z dnia 26 października 1945r.)	0,00	0,00
na odszkodowania związane z uchwaleniem planu miejscowego zagospodarowania	0,00	0,00
za grunty zajęte pod drogi	0,00	0,00
za grunty przejęte pod drogi w oparciu o tzw. Specustawę	0,00	0,00
na odszkodowania z tytułu bezumownego korzystania z gruntu	0,00	0,00
Inne sprawy sporne, w tym:	0,00	0,00
o zastępcze	0,00	0,00
z tyt. zwrotu nieruchomości	0,00	0,00
za niedostarczenie lokalu społecznego	0,00	0,00
odszkod. z tytułu decyzji sprzedażowych lokali oraz uratki wartości sprzedanych lokali, zapłatę wykupu	0,00	0,00
z tyt. wypadka (szkoda komunikacyjna, osobowa)	0,00	0,00
z tyt. odmowy wydania zezwolenia	0,00	0,00
z tyt. pomieszczeń nakładów	0,00	0,00
z tyt. wydania decyzji z naruszeniem prawa lub nieważności decyzji	0,00	0,00
z tyt. utraty praw własności	0,00	0,00
z tyt. przewlekłości postępowania sądowego	0,00	0,00
z tyt. zbycia wywłaszczonej nieruchomości	0,00	0,00
kary umowne	0,00	0,00
za użytkowanie wliczynie	0,00	0,00
odszkodowanie za naruszenie dóbr osobistych	0,00	0,00
roszczenia pracownicze z tyt. rozwiązania umowy	0,00	0,00
odszkodowanie za szkody wyrządzone, nie wykonanie prawa pierwokupu	0,00	0,00
odszkod. o uwięzienie umowy, przedliczenie okresu umowy, rozwiązanie umowy	0,00	0,00
odszkod. z tyt. umowy dzierżawy	0,00	0,00
odszkod. z tytułu utraty wartości nieruchomości	0,00	0,00
pozostałe	0,00	0,00
<b>RAZEM:</b>	<b>0,00</b>	<b>0,00</b>

Główny Księgowy  
 Dział Licznicowy  
 ul. Puławska 97, 02-595 Warszawa  
 Oswiata-Mok

II.1.13.b. Rozliczenia międzyokresowe przychodów i rozliczenia międzyokresowe bierne

Rozliczenia międzyokresowe	Stan na początek roku	Stan na koniec roku
<b>Rozliczenia międzyokresowe przychodów, w tym:</b>	0,00	0,00
przychody za zajęcie pasa drogowego	0,00	0,00
przychody z tyt. wykonania wycyzłego	0,00	0,00
przychody z tyt. przekształcenia użytkownika wycyzłego w prawo własności	0,00	0,00
wykup lokali, budynków	0,00	0,00
sprzedaż lokali mieszkaniowych, użytkowych	0,00	0,00
wpłaty z ZUS za pensjonariuszy	0,00	0,00
pozostałe	0,00	0,00
<b>Rozliczenia międzyokresowe kosztów bierne</b>	0,00	0,00
naprawy gwarancyjne	0,00	0,00
usługi wykonane a niezafakturowane w tym: koszty mudów	0,00	0,00
pozostałe	0,00	0,00
<b>RAZEM</b>	<b>0,00</b>	<b>0,00</b>

II.1.14. Łączna kwota otrzymanych przez jednostkę gwarancji i poręczeń niewykazanych w bilansie

	Stan na początek roku	Stan na koniec roku
Otrzymane poręczenia i gwarancje	0,00	0,00
<b>Razem:</b>	<b>0,00</b>	<b>0,00</b>

II.1.15. Informacja o kwocie wypłaconych środków pieniężnych na świadczenia pracownicze\*

Wyszczególnienie	Kwota wypłaty w roku poprzednim	Kwota wypłaty w roku bieżącym
Świadczenia pracownicze	40 101,22	56 057,25

\* płatności wynikające z obowiązku wykonania świadczeń na rzecz pracowników (odprawy emerytalne, odprawy pośmiertne, ekwiwalent za urlop, nagrody jubileuszowe)

CIOTNY KSIĘGOWY  
 OŚWIĄDKOŚĆ T. MARCZYK  
 OŚWIĄD-MOKC. MARZAWY  
 11.12.2018r.

II.1.16. Inne informacje

II.1.16.a. Inwestycje finansowe długoterminowe i krótkoterminowe - zmiany w ciągu roku obrotowego

Aktywa finansowe	Długoterminowe aktywa finansowe				Nieruchomości inwestycyjne			Krótkoterminowe aktywa finansowe			Razem
	Akcje i udziały	Inne papiery wartościowe	Inne długoterminowe aktywa finansowe	Ogółem	Grunty stanowiące własność m.st. Warszawy oddane w wieczyste użytkowanie	Środki trwałe będące w użytkowaniu przez Spółkę do czasu wnieścia ich aportem do Spółki	Akcje i udziały	Inne papiery wartościowe	Inne krótkoterminowe aktywa finansowe		
Stan na początek roku	0,00	0,00	0,00	0,00	0,00	0,00	0,00	0,00	0,00	0,00	0,00
Zwiększenia	0,00	0,00	0,00	0,00	0,00	0,00	0,00	0,00	0,00	0,00	0,00
- przeliczenia	0,00	0,00	0,00	0,00	0,00	0,00	0,00	0,00	0,00	0,00	0,00
- nabycie	0,00	0,00	0,00	0,00	0,00	0,00	0,00	0,00	0,00	0,00	0,00
- przeniesienie	0,00	0,00	0,00	0,00	0,00	0,00	0,00	0,00	0,00	0,00	0,00
Zmniejszenia	0,00	0,00	0,00	0,00	0,00	0,00	0,00	0,00	0,00	0,00	0,00
- odpisy z tytułu trwałej utraty wartości	0,00	0,00	0,00	0,00	0,00	0,00	0,00	0,00	0,00	0,00	0,00
- przeliczenia	0,00	0,00	0,00	0,00	0,00	0,00	0,00	0,00	0,00	0,00	0,00
- sprzedaż	0,00	0,00	0,00	0,00	0,00	0,00	0,00	0,00	0,00	0,00	0,00
- likwidacja	0,00	0,00	0,00	0,00	0,00	0,00	0,00	0,00	0,00	0,00	0,00
- przeniesienie	0,00	0,00	0,00	0,00	0,00	0,00	0,00	0,00	0,00	0,00	0,00
Stan na koniec roku	0,00	0,00	0,00	0,00	0,00	0,00	0,00	0,00	0,00	0,00	0,00

II.1.16.b. Należności krótkoterminowe netto

Kategoria	Stan na początek roku	Stan na koniec roku
Należności z tytułu dostaw i usług	0,00	0,00
Należności od budżetów	0,00	0,00
Należności z tytułu ubezpieczeń i innych świadczeń	0,00	0,00
Pozostałe należności, w tym:	1 052,69	2 297,07
należności dochodzone na drodze sądowej (wartość netto)	0,00	0,00
wartość brutto	0,00	0,00
odpis aktualizujący wartość należności dochodzonych na drodze sądowej	0,00	0,00
z tytułu pożyczek mieszkaniowych	0,00	0,00
dochody budżetowe	0,00	0,00
wadła i kaucje	0,00	0,00
Inne	1 052,69	2 297,07
Koszty z tytułu środków na wydatki budżetowe i z tytułu dochodów budżetowych	0,00	0,00
<b>Razem:</b>	<b>1 052,69</b>	<b>2 297,07</b>

Główny Księgowy  
 Dział Finansowy  
 Osobisty Księgowy  
 M. Kubiśka

1.16.c. Informacje o odsetkach naliczonych od należności na dzień bilansowy

Kategoria aktywów	Odsetki wyliczone za pomocą stóp procentowych wynikających z zawartych kontraktów na koniec okresu objętego sprawozdaniem finansowym		
	odsetki zrealizowane	odsetki niezrealizowane, płatne do 3 mics.	odsetki niezrealizowane, płatne powyżej 12 mics.
Należności	0,00	0,00	0,00
Razem	0,00	0,00	0,00

1.16.d. Informacje o niezrealizowanych odsetkach od należności objętych odpisem aktualizującym na koniec roku obrotowego

Kategoria aktywów	31 grudnia 2018 r.
Niezrealizowane odsetki od należności objęte odpisem aktualizującym na koniec roku obrotowego	0,00
<b>RAZEM:</b>	<b>0,00</b>

II.2.1. Odpisy aktualizujące wartość zapasów

Odpisy aktualizujące wartość zapasów na dzień bilansowy wynoszą:	
Stan na początek roku	0,00
Stan na koniec roku obrotowego	0,00

II.2.2. Koszt wytworzenia środków trwałych w budowie poniesiony w okresie  
 ( środki trwale wytworzone siłami własnymi )

Treść	Rok poprzedni	Rok obrotowy
Środki trwale oddane do użytkowania na dzień	0,00	0,00
Środki trwale w budowie na dzień bilansowy:	0,00	0,00
w tym:		
skapitalizowane odsetki	0,00	0,00
skapitalizowane różnice kursowe	0,00	0,00

GŁOWIŁY KSIĘGOWY  
 Działalność Gospodarcza  
 Oświaty-Mokotów  
  
 Marcin Głowiły




II.2.3. Przychody lub koszty o nadzwyczajnej wartości lub które wystąpiły incydentalnie

	Obroty roku poprzedniego	Obroty roku bieżącego
<b>Przychody</b>	0,00	0,00
<i>o nadzwyczajnej wartości</i>	0,00	0,00
<i>w tym:</i>	0,00	0,00
<i>które wystąpiły incydentalnie</i>	0,00	0,00
<i>w tym:</i>	0,00	0,00
<b>Koszty</b>	0,00	0,00
<i>o nadzwyczajnej wartości</i>	0,00	0,00
<i>w tym:</i>	0,00	0,00
<i>które wystąpiły incydentalnie</i>	0,00	0,00
<i>w tym:</i>	0,00	0,00

2.4. Informacja o kwocie należności z tytułu podatków realizowanych przez organy podatkowe podległe ministrowi właściwemu do spraw finansów publicznych wykazywanych w sprawozdaniu z wykonania planu dochodów budżetowych

Kwota należności z tytułu podatków realizowanych przez organy podatkowe podległe ministrowi właściwemu do spraw finansów publicznych wykazywanych w sprawozdaniu z wykonania planu dochodów budżetowych	
Stan na początek roku	0,00
Stan na koniec roku	0,00

Główny Inspektor  
 Departament Spraw Finansowych  
 OSWAD - Inspektorat Spraw Finansowych  
  
 Maria Skłodowska



II.2.5. Inne informacje  
 II.2.5.a. Struktura przychodów

Struktura przychodów (RZIS)	Obroty roku poprzedniego	Obroty roku bieżącego
<b>Przychody netto ze sprzedaży produktów w tym:</b>	<b>31 394,30</b>	<b>34 666,50</b>
przychody z najmu i dzierżawy mienia związane z działalnością statutową	0,00	0,00
opłaty za zarząd i użytkowanie wieczyste	0,00	0,00
przychody z tyt. opłaty za bezumowne korzystanie z gruntu		
przychody z tyt. opłat za zywienie związane z działalnością statutową	31 394,30	34 666,50
sprzedaż usług	0,00	0,00
dotacje przedmiotowe i podmiotowe na pierwsze wyposażenie dla samorządowych zakładów budżetowych	0,00	0,00
przychody z tytułu inwestycji finansowych	0,00	0,00
inne (szkodność gruntowa, rekompensata z tyt. utraty wartości nieruchomości, itd.)	0,00	0,00
Zmiana stanu produktów (zwiększenie-wartość dodatnia, zmniejszenie-wartość ujemna)	0,00	0,00
Koszt wytworzenia produktów na własne potrzeby jednostki	0,00	0,00
Przychody netto ze sprzedaży towarów i materiałów	0,00	0,00
Dotacje na finansowanie działalności podstawowej	0,00	0,00
Przychody z tytułu dochodów budżetowych	0,00	0,00
Podatki i opłaty lokalne, w tym:	0,00	0,00
podatek od nieruchomości	0,00	0,00
podatek od środków transportu	0,00	0,00
podatek od czynności cywilno-prawnych	0,00	0,00
podatek rolny, leśny	0,00	0,00
opłata targowa	0,00	0,00
opłata skarbową	0,00	0,00
inne	0,00	0,00
Udziały w podatkach stanowiących dochód budżetu państwa, w tym:	0,00	0,00
udział w podatku dochodowym od osób fizycznych	0,00	0,00
udział w podatku dochodowym od osób prawnych	0,00	0,00
Przychody z tytułu dotacji i subwencji, w tym:	0,00	0,00
przychody z tytułu dotacji	0,00	0,00
przychody z tytułu subwencji	0,00	0,00
Pozostałe przychody, w tym:	0,00	0,00
przychody związane z realizacją zadań z zakresu administracji rządowej	0,00	0,00
przychody z tyt. odszkodowań	0,00	0,00
przychody z tyt. opłat za pobyt (DPS, DD, stobla, przedszkola...)	0,00	0,00
przychody z tyt. opłat za strefy płatnego parkowania	0,00	0,00
przychody z tyt. mandatów	0,00	0,00
przychody z tyt. opłat i kar za naruszenie przepisów i brzońców	0,00	0,00
przychody z tytułu porozumień między gminami	0,00	0,00
przychody z tytułu zwoleń na sprzedaż alkoholu	0,00	0,00
przychody z tyt. opłat komunikacyjnych	0,00	0,00
przychody z tyt. zajęcia pasa drogowego	0,00	0,00
przychody z tytułu swrotu kwotów dotacji oświatowej	0,00	0,00
przychody z tytułu usług geodezyjno-kartograficznych	0,00	0,00
opłaty za odpady komunalne	0,00	0,00
inne (z tyt. wydania decyzji, zaświadczeń, z tyt. uczestnictw, z tyt. licencji, przeciwciepłych)	0,00	0,00
<b>Razem:</b>	<b>31 394,30</b>	<b>34 666,50</b>

Główny Księgowy  
 Dzielnicowego Biura Finansów  
 Oswiaty-Mokotów, m.st. Warszawy

*Małgorzata Kalkucka*

II.2.5.b. Struktura kosztów usług obcych

Usługi obce	O obroty roku poprzedniego	O obroty roku bieżącego
Zakup usług remontowych § 427	12 800,00	9 548,39
Zakup usług zdrowotnych § 428	0,00	0,00
Zakup usług pozostałych § 430	4 690,68	10 933,18
Zakup usług przez jednostki s. terytorialnego od innych	0,00	0,00
Zakup usług remontowo-konserwatorskich dotyczących	0,00	0,00
Opłaty z tytułu zakupu usług telekomunikacyjnych § 436	3 190,50	3 160,80
Zakup usług obejmujących tłumaczenia § 438	0,00	0,00
Zakup usług obejmujących wykonanie ekspertyz, analiz i opinii § 439	0,00	0,00
Opłaty za administrowanie i czynsze za budynki, lokale i inne	0,00	0,00
<b>Razem</b>	<b>20 681,18</b>	<b>23 642,37</b>

Przedszkole Specjalne  
 393 ul. Puławska 97, Warszawa  
 Osoba odpowiedzialna za sprawozdanie  
 Maria Głuchka




II. 2.5.c. Pozostałe przychody operacyjne

Pozostałe przychody operacyjne	Obroty roku poprzedniego	Obroty roku bieżącego
Zysk ze zbycia niefinansowych aktywów trwałych, w tym:	0,00	0,00
sprzedaż lokali lub nieruchomości	0,00	0,00
sprzedaż pozostałych składników majątkowych	0,00	0,00
opłaty z tyt. przekształcenia wieczystego gruntu w prawa własności	0,00	0,00
Dotacje	0,00	0,00
Inne przychody operacyjne, w tym:	1 061,70	1 393,95
opłaty za dzierżawę, najem nie związane z działalnością statutową	0,00	0,00
opłaty za wystawienie nie związane z działalnością statutową	0,00	0,00
kary umowne, odszkodowania	0,00	0,00
odpisy przekazane, niesięgnięte, umorzone zobowiązania darowizny, nieodpłatnie otrzymane rzeczowe aktywa obrotowe	0,00	0,00
rozwiązanie odpisu aktualizującego wartość należności	0,00	0,00
rozwiązanie rezerwy na zobowiązania	0,00	0,00
rozwiązanie odpisów aktualizujących sr. trwałych sr. trwałych oraz wartości niematerialnych i równowartość odpisów amortyzacyjnych od sr. trwałych oraz wartości niematerialnych i prawnych	0,00	0,00
inne (tworzy kosztów sądowych, komorniczych lub zastępstwa procesowego, wynagrodzenie dla płatnika za	1 061,70	1 393,95
<b>Razem</b>	<b>1 061,70</b>	<b>1 393,95</b>

II.2.5.d. Pozostałe koszty operacyjne

Pozostałe koszty operacyjne	Obroty roku poprzedniego	Obroty roku bieżącego
Koszty inwestycji finansowych ze środków własnych samorządowych zakładów budżetowych i dochodów jednostek budżetowych gromadzonych na wydziałowym rachunku (§ 607, § 608)		
Pozostałe koszty operacyjne, w tym:	0,00	0,00
Odpisy należności przedawnionych, umorzonych, niesięgniętych	0,00	0,00
Aktualizacja wartości aktywów niefinansowych, w tym:	0,00	0,00
umorzenie odpisów aktual. sr. trwałych, sr. trwałych w budowie oraz wartości niematerialnych i prawnych	0,00	0,00
odpis aktualizujący wartość nieruchomości inwestycyjnych	0,00	0,00
odpis aktualizujący wartość należności	0,00	0,00
umorzenie zobliżności podatkowych w ramach pomocy publicznej	0,00	0,00
Inne koszty operacyjne, w tym:	0,00	0,00
z tyt. zaakceptowania podatków (w szczególności VAT)	0,00	0,00
umorzonych rezerw na zobowiązania	0,00	0,00
zapłacone odszkodowania, kary i grzywny	0,00	0,00
nieodpłatnie przekazane rzeczowe aktywa obrotowe	0,00	0,00
inne koszty operacyjne (koszty postępowania sądowego, egzekucyjnego lub komorniczego, opłaty notarialne,	0,00	0,00
<b>Razem:</b>	<b>0,00</b>	<b>0,00</b>


Główny Księgowy  
 Dzielnicowego Biura Finansów  
 Oswiaty-Mokotów m.st. Warszawy  
  
 Marcin Kujacki

**II.2.5.e. Przychody finansowe**

	Obroty roku poprzedniego	Obroty roku bieżącego
Dywidendy i udziały w zyskach	0,00	0,00
dywidendy	0,00	0,00
zysk na sprzedaży udziałów i akcji	0,00	0,00
<b>Odszetki, w tym:</b>	<b>2,63</b>	<b>2,82</b>
odszepta za zwłokę w zapłacie należności, odszepta od rat kapitałowych i zaliczenia w splocie należności z tyt. wypłyni lokali użytkowych, odszepta ustanowic z wyroków sądowych, odszepta od należności podatkowych itp.	0,00	0,00
odszepta bankowe od brzoików na rachunku bankowym, odszepta od lobat	2,63	2,82
<b>Inne, w tym:</b>	<b>0,00</b>	<b>0,00</b>
dotowanie różnice kursowe	0,00	0,00
rozwiązanie odpisów aktualizujących odszepta od należności	0,00	0,00
rozwiązanie lub zmniejszenie odpisów aktualizujących wartość długoterminowych aktywów finansowych	0,00	0,00
umoznienie zobowiązania z tytułu kredytów i pożyczek	0,00	0,00
rozwiązanie niewykorzystanych rezerw na odszepta z tyt. spraw sądowych lub odszepta z tyt. zobowiązań	0,00	0,00
pozostałe przychody finansowe	0,00	0,00
<b>Razem</b>	<b>2,63</b>	<b>2,82</b>

**II.2.5.f. Koszty finansowe**

	Obroty roku poprzedniego	Obroty roku bieżącego
<b>Odszetki, w tym:</b>	<b>0,00</b>	<b>0,00</b>
odszepta od kredytów i pożyczek	0,00	0,00
odszepta od zobowiązań	0,00	0,00
<b>Inne, w tym:</b>	<b>0,00</b>	<b>0,00</b>
korekty podatków	0,00	0,00
korekty błędnych naliczeń odpłatności	0,00	0,00
wjemne różnice kursowe	0,00	0,00
umoznienie odpisu aktualizującego wartość długoterminowych aktywów finansowych	0,00	0,00
umoznienie rezerw na sprawy sądowe i tyt. odszepta	0,00	0,00
umoznienie rezerw na sprawy sądowe z tyt. odszepta	0,00	0,00
pozostałe	0,00	0,00
<b>Razem</b>	<b>0,00</b>	<b>0,00</b>

Główny Księgowy  
 DZIELNIA S.P.A. SĄSÓW  
 OS. WILKO 11, WARSZAWA  
  
 B. Kulińska



II.2.5.g. Istotne transakcje z podmiotami powiązаныmi

Nazwa jednostki	Stan na koniec roku obrotowego		
	Należności	Zobowiązania	Koszty
Spółki, w których Miasto posiada 100% udziałów, akcji	0,00	0,00	0,00
.....	0,00	0,00	0,00
.....	0,00	0,00	0,00
Zakłady Opieki Zdrowotnej	0,00	0,00	0,00
Instytucje Kultury	0,00	0,00	0,00
<b>RAZEM:</b>	<b>0,00</b>	<b>0,00</b>	<b>0,00</b>

II.3. Inne informacje niż wymienione powyżej, jeżeli mogłyby w istotny sposób wpłynąć na ocenę sytuacji majątkowej i finansowej oraz wynik finansowy jednostki

II.3.1. Informacja o stanie zatrudnienia (osoby)

Wyszczególnienie	Stan zatrudnienia na koniec poprzedniego roku (osoby)	Stan zatrudnienia na koniec obrotowego roku (osoby)
Pracownicy ogółem	26,00	24,00

II.3.2. Informacje o znaczących zdarzeniach dotyczących lat ubiegłych ujętych w sprawozdaniu finansowym roku obrotowego

Lp.	Opis zdarzenia	Kwota	Przyczyna ujęcia w sprawozdaniu finansowym roku obrotowego	Wpływ na sprawozdanie finansowe
1.	nie dotyczy	0,00	nie dotyczy	nie dotyczy
2.	nie dotyczy	0,00	nie dotyczy	nie dotyczy
3.	nie dotyczy	0,00	nie dotyczy	nie dotyczy
4.	nie dotyczy	0,00	nie dotyczy	nie dotyczy
5.	nie dotyczy	0,00	nie dotyczy	nie dotyczy
6.	nie dotyczy	0,00	nie dotyczy	nie dotyczy
7.	nie dotyczy	0,00	nie dotyczy	nie dotyczy
8.	nie dotyczy	0,00	nie dotyczy	nie dotyczy

Załącznik nr 10 - Jura Finansów  
 Oświadczenie w St. Warszawski

*Maria Kalficka*

II.3.3. Informacje o znaczących zdarzeniach jakie nastąpiły po dniu bilansowym a nieuwzględnionych w sprawozdaniu finansowym

L.p.	Opis zdarzenia	Kwota	Przyczyna nieuwzględnienia w sprawozdaniu finansowym	Wpływ na sprawozdanie finansowe
1.	nie dotyczy	0,00	nie dotyczy	nie dotyczy
2.	nie dotyczy	0,00	nie dotyczy	nie dotyczy
3.	nie dotyczy	0,00	nie dotyczy	nie dotyczy
4.	nie dotyczy	0,00	nie dotyczy	nie dotyczy
5.	nie dotyczy	0,00	nie dotyczy	nie dotyczy
6.	nie dotyczy	0,00	nie dotyczy	nie dotyczy
7.	nie dotyczy	0,00	nie dotyczy	nie dotyczy
8.	nie dotyczy	0,00	nie dotyczy	nie dotyczy

Główny Księgowy  
 Dzielnicowego Biura Finansów  
 Chwojaty-Mokotów, ul. st. Warszawy

*Małgorzata Kubiś*  
 Małgorzata Kubiś

(główny księgowy)

2019-03-18

(rok, miesiąc, dzień)

.....  
 (kierownik jednostki)

Zastępca Naczelnika  
 Wydziału Finansów  
*Iwona Dobosiewicz*  
 Iwona Dobosiewicz

Specjalista  
*Elzbieta Pająk*  
 Elzbieta Pająk