

Nazwa i adres jednostki sprawozdawczej Przedszkole Nr 39f ul. Czerniakowska 20A,00-714 Warszawa	BILANS jednostki budżetowej i samorządowego zakładu budżetowego sporządzony na dzień 31.12.2018 r.	Adresat: Urząd Miasta Stołecznego Warszawy Dzielnica Mokotów ul. Rakowiecka 25/27, 02-517 Warszawa
Numer identyfikacyjny REGON 01300299000000		Wysłać bez pisma przewodniego

AKTYWA	Stan na początek roku	Stan na koniec roku	PASYWA	Stan na początek roku	Stan na koniec roku
A. - Aktywa trwale	1 023 162,45	965 297,18	A. - Fundusze	905 167,46	823 778,56
I. - Wartości niematerialne i prawne	0,00	0,00	I. - Fundusz jednostki	2 422 364,89	2 522 456,92
II. - Rzeczowe aktywa trwale	1 023 162,45	965 297,18	II. - Wynik finansowy netto (+,-)	-1 517 182,93	-1 698 678,36
1. - Środki trwałe	1 023 162,45	965 297,18	1. - Zysk netto (+)	0,00	0,00
1.1. - Grunty	0,00	0,00	2. - Strata netto (-)	-1 517 182,93	-1 698 678,36
1.1.1 - Grunty stanowiące własność jednostki...	0,00	0,00	III. - Odpisy z wyniku finansowego (nadwyżka...)	-14,50	0,00
1.2. - Budynek, lokale i obiekty inżynierii lądowej i...	998 264,68	945 378,96	IV. - Fundusz mienia zlikwidowanych jednostek	0,00	0,00
1.3. - Urządzenia techniczne i maszyny	24 897,77	19 918,22	B. - Fundusze placówek	0,00	0,00
1.4. - Środki transportu	0,00	0,00	C. - Państwowe fundusze celowe	0,00	0,00
1.5. - Inne środki trwałe	0,00	0,00	D. - Zobowiązania i rezerwy na zobowiązania	126 582,92	152 326,63
2. - Środki trwałe w budowie (inwestycje)	0,00	0,00	I. - Zobowiązania długoterminowe	0,00	0,00
3. - Zaliczki na środki trwałe w budowie...	0,00	0,00	II. - Zobowiązania krótkoterminowe	126 582,92	152 326,63
III. - Należności długoterminowe	0,00	0,00	1. - Zobowiązania z tytułu dostaw i usług	6 048,85	10 829,22
IV. - Długoterminowe aktywa finansowe	0,00	0,00	2. - Zobowiązania wobec budżetów	13 743,50	8 029,54
1. - Akcje i udziały	0,00	0,00	3. - Zobowiązania z tytułu ubezpieczeń i innych...	45 052,53	64 711,80
2. - Inne papiery wartościowe	0,00	0,00	4. - Zobowiązania z tytułu wynagrodzeń	56 706,60	63 046,55
3. - Inne długoterminowe aktywa finansowe	0,00	0,00	5. - Pozostałe zobowiązania	297,57	281,52
V. - Wartość mienia zlikwidowanych jednostek	0,00	0,00	6. - Sumy obce (depozytowe, zabezpieczenie...)	1 185,82	1 188,87
B. - Aktywa obrotowe	8 587,93	10 808,01	7. - Rozliczenia z tytułu środków na wydatki...	0,00	0,00
I. - Zapasy	1 975,34	2 289,91	8. - Fundusze specjalne	3 548,05	4 239,13
1. - Materiały	1 975,34	2 289,91	8.1. - Zakładowy Fundusz Świadczeń Socjalnych	3 548,05	4 239,13
2. - Półprodukty i produkty w toku	0,00	0,00	8.2. - Inne fundusze	0,00	0,00
3. - Produkty gotowe	0,00	0,00	III. - Rezerwy na zobowiązania	0,00	0,00
4. - Towary	0,00	0,00	IV. - Rozliczenia międzyokresowe	0,00	0,00
II. - Należności krótkoterminowe	980,12	2 202,10			
1. - Należności z tytułu dostaw i usług	0,00	0,00			
2. - Należności od budżetów	10,18	13,00			
3. - Należności z tytułu ubezpieczeń i innych...	0,00	0,00			
4. - Pozostałe należności	969,94	2 189,10			
5. - Rozliczenia z tytułu środków na wydatki...	0,00	0,00			
III. - Krótkoterminowe aktywa finansowe	4 748,37	5 785,54			
1. - Środki pieniężne w kasie	0,00	0,00			
2. - Środki pieniężne na rachunkach bankowych	3 562,55	4 596,67			
3. - Środki pieniężne państwowego funduszu...	0,00	0,00			
4. - Inne środki pieniężne	1 185,82	1 188,87			
5. - Akcje lub udziały	0,00	0,00			
6. - Inne papiery wartościowe	0,00	0,00			
7. - Inne krótkoterminowe aktywa finansowe	0,00	0,00			
IV. - Rozliczenia międzyokresowe	884,10	550,46			
Suma aktywów	1 031 750,38	976 105,19	Suma pasywów	1 031 750,38	976 105,19

GŁÓWNY SPECJALISTA

J.N.
Hanna Nowak

2019.03.18

rok, miesiąc, dzień

Główny Księgowy
Dzielnicy Biura Finansów
Oświaty-Mokotów, m.st. Warszawy

M.K.
Magdalena Książka
Główny Księgowy

Z-ca Naczelnika
Wydziału Finansów

M.B.
Magdalena Budziak

DYREKTOR
Dzielnicy Biura Finansów Oświaty-Mokotów
m.st. Warszawy

M.K.
Magdalena Książka
Kierownik jednostki

Nazwa i adres jednostki sprawozdawczej Przedszkole Nr 391 ul. Czerniakowska 20A,00-714 Warszawa	Rachunek zysków i strat jednostki (wariant porównawczy) sporządzony na dzień 31.12.2018 r.	Adresat Urząd Miasta Stołecznego Warszawy Dzielnica Mokotów ul. Rakowiecka 25/27 02-517 Warszawa ZAŁĄCZNIK NR..... <i>A</i>
Numer identyfikacyjny REGON 01300299000000		wysłać bez pisma przewodniego

	Stan na koniec roku poprzedniego	Stan na koniec roku bieżącego
A. Przychody netto z podstawowej działalności operacyjnej	191 765,50	176 309,65
I. Przychody netto ze sprzedaży produktów	163 995,80	176 309,65
II. Zmiana stanu produktów (zwiększenie - wartość dodatnia, zmniejszenie - wartość ujemna)	0,00	0,00
III. Koszt wytworzenia produktów na własne potrzeby jednostki	0,00	0,00
IV. Przychody netto ze sprzedaży towarów i materiałów	0,00	0,00
V. Dotacje na finansowanie działalności podstawowej	0,00	0,00
VI. Przychody z tytułu dochodów budżetowych	27 769,70	0,00
B. Koszty działalności operacyjnej	1 722 979,16	1 890 900,36
I. Amortyzacja	52 885,72	57 865,27
II. Zużycie materiałów i energii	290 205,84	289 945,07
III. Usługi obce	35 327,13	63 535,06
IV. Podatki i opłaty	2 940,00	3 726,00
V. Wynagrodzenia	1 080 044,73	1 196 407,39
VI. Ubezpieczenia społeczne i inne świadczenia dla pracowników	260 875,94	278 981,57
VII. Pozostałe koszty rodzajowe	699,80	440,00
VIII. Wartość sprzedanych towarów i materiałów	0,00	0,00
IX. Inne świadczenia finansowane z budżetu	0,00	0,00
X. Pozostałe obciążenia	0,00	0,00
C. Zysk (strata) z działalności podstawowej (A-B)	-1 531 213,66	-1 714 590,71
D. Pozostałe przychody operacyjne	14 000,64	16 238,04
I. Zysk ze zbycia niefinansowych aktywów trwałych	0,00	0,00
II. Dotacje	0,00	0,00
III. Inne przychody operacyjne	14 000,64	16 238,04
E. Pozostałe koszty operacyjne	0,00	0,00
I. Koszty inwestycji finansowanych ze środków własnych samorządowych zakładów budżetowych i dochodów jednostek budżetowych gromadzonych na wydzielonym rachunku	0,00	0,00
II. Pozostałe koszty operacyjne	0,00	0,00
F. Zysk (strata) z działalności operacyjnej (C+D-E)	-1 517 213,02	-1 698 352,67
G. Przychody finansowe	30,09	31,85
I. Dywidendy i udziały w zyskach	0,00	0,00
II. Odsetki	30,09	31,85
III. Inne	0,00	0,00
H. Koszty finansowe	0,00	0,00
I. Odsetki	0,00	0,00
II. Inne	0,00	0,00
I. Zysk (strata) brutto (F+G-H)	-1 517 182,93	-1 698 320,82
J. Podatek dochodowy	0,00	0,00

	Stan na koniec roku poprzedniego	Stan na koniec roku bieżącego
K. Pozostałe obowiązkowe zmniejszenia zysku (zwiększenia straty)	0,00	357,54
L. Zysk (strata) netto (I-J-K)	-1 517 182,93	-1 698 678,36

Główny Księgowy
Dzielnicy Biura Finansów
Oświaty-Mokotów m.st. Warszawy

Maria Kalińska
(główny księgowy)

2019.03.18

(rok, miesiąc, dzień)

DYREKTOR
Dzielnicy Biura Finansów Oświaty-Mokotów
m.st. Warszawy

Małgorzata Krajewska
(kierownik jednostki)

GLÓWNY SPECJALISTA

Hanna Nowak
Hanna Nowak

Z-ca Naczelnika
Wydziału Finansów

Magdalena Budziak
Magdalena Budziak

Nazwa i adres jednostki sprawozdawczej Przedszkole Nr 391 ul. Czerniakowska 20A,00-714 Warszawa	Zestawienie zmian w funduszu jednostki sporządzone na dzień 31.12.2018 r.	Adresat Urząd Miasta Stołecznego Warszawy Dzielnica Mokotów ul. Rakowiecka 25/27 02-517 Warszawa
Numer identyfikacyjny REGON 01300299000000		ZALĄCZNIK NR... <i>a</i> wysłać bez pisma przewodniego

	Stan na koniec roku poprzedniego	Stan na koniec roku bieżącego
I. Fundusz jednostki na początek okresu (BO)	2 218 894,77	2 422 364,89
1. Zwiększenia funduszu (z tytułu)	1 541 930,26	1 618 995,49
1.1. Zysk bilansowy za rok ubiegły	0,00	0,00
1.2. Zrealizowane wydatki budżetowe	1 517 032,49	1 618 995,49
1.3. Zrealizowane płatności ze środków europejskich	0,00	0,00
1.4. Środki na inwestycje	24 897,77	0,00
1.5. Aktualizacja wyceny środków trwałych	0,00	0,00
1.6. Nieodpłatnie otrzymane środki trwałe i środki trwałe w budowie oraz wartości niematerialne i prawne	0,00	0,00
1.7. Aktywa przejęte od zlikwidowanych lub połączonych jednostek	0,00	0,00
1.8. Aktywa otrzymane w ramach centralnego zaopatrzenia	0,00	0,00
1.9. Pozostałe odpisy z wyniku finansowego za rok bieżący	0,00	0,00
1.10. Inne zwiększenia	0,00	0,00
2. Zmniejszenia funduszu jednostki (z tytułu)	1 338 460,14	1 518 903,46
2.1. Strata za rok ubiegły	1 279 595,47	1 517 182,93
2.2. Zrealizowane dochody budżetowe	33 808,03	1 706,03
2.3. Rozliczenie wyniku finansowego i środków obrotowych za rok ubiegły	158,87	14,50
2.4. Dotacje i środki na inwestycje	24 897,77	0,00
2.5. Aktualizacja środków trwałych	0,00	0,00
2.6. Wartość sprzedanych i nieodpłatnie przekazanych środków trwałych i środków trwałych w budowie oraz wartości niematerialnych i prawnych	0,00	0,00
2.7. Pasywa przejęte od zlikwidowanych lub połączonych jednostek	0,00	0,00
2.8. Aktywa przekazane w ramach centralnego zaopatrzenia	0,00	0,00
2.9. Inne zmniejszenia	0,00	0,00
II. Fundusz jednostki na koniec okresu (BZ)	2 422 364,89	2 522 456,92
III. Wynik finansowy netto za rok bieżący (+,-)	-1 517 197,43	-1 698 678,36
1. Zysk netto (+)	0,00	0,00
2. Strata netto (-)	-1 517 182,93	-1 698 678,36
3. Nadwyżka środków obrotowych	14,50	0,00
IV. Fundusz (II+,-III)	905 167,46	823 778,56

GŁÓWNY SPECJALISTA

Główny Księgowy
Dzielnicznego Biura Finansów
Oświaty-Mokotów m.st. Warszawy

Maria Kalicka
(główny księgowy)

Harina Nowak
Harina Nowak

2019.03.18

(rok, miesiąc, dzień)

DYREKTOR
Dzielnicznego Biura Finansów Oświaty-Mokotów
m.st. Warszawy

Majorzata Krajewska
Majorzata Krajewska
(kierownik jednostki)

Z-ca Naczelnika
Wydziału Finansów
Magdalena Budziak
Magdalena Budziak

Przedszkole Nr 391**Informacja dodatkowa do sprawozdania finansowego za rok obrotowy zakończony 31 grudnia 2018 r.****I. Wprowadzenie do sprawozdania finansowego**

1. Informacje o Przedszkolu Nr 391**1.1 Nazwa jednostki***Przedszkole Nr 391***1.2 Siedziba jednostki***00-714 Warszawa
ul. Czerniakowska 20 A***1.3 Adres jednostki***00-714 Warszawa
ul. Czerniakowska 20 A***1.4 Podstawowy przedmiot działalności jednostki***Nauczanie i wychowanie w zakresie podstawy programowej wychowania przedszkolnego.***2. Wskazanie okresu objętego sprawozdaniem***01.01.2018 r. – 31.12.2018 r.***3. Wskazanie, że sprawozdanie zawiera dane łączne***Nie dotyczy***4. Przyjęte zasady (polityki) rachunkowości, w tym metody wyceny aktywów i pasywów**

W Przedszkolu Nr 391 do celów ewidencyjnych, rozliczeniowych i sprawozdawczych ustala się rok budżetowy – rok kalendarzowy tj. 12 miesięcy od 01 stycznia danego roku do 31 grudnia każdego roku, jako rok obrotowy, a okresami sprawozdawczymi są poszczególne miesiące w roku obrotowym.

Zasady ustalania wyniku finansowego.

Wynik finansowy w Przedszkolu Nr 391 ustalany jest zgodnie z wariantem porównawczym rachunku zysków i strat na koncie 860 „Wynik finansowy” i stanowi różnicę pomiędzy przychodami a kosztami za rok obrotowy z uwzględnieniem innych zjawisk towarzyszących, związanych ze stratami i zyskami nadzwyczajnymi.

Wynik finansowy składa się z przebiegowania kont kosztów zespołu „4” i „7” na stronę Wn wyniku finansowego i kont przychodów zespołu „7” na stronę Ma.

Ewidencja kosztów z działalności podstawowej prowadzona jest w zespole kont „4” tj. według rodzajów kosztów i jednocześnie w podziałkach klasyfikacji budżetowej wydatków oraz kosztów amortyzacji środków trwałych i tych wartości niematerialnych i prawnych, od których nalicza się raz w roku odpisy umorzeniowe i amortyzacyjne.

8

Przedszkole Nr 391

Informacja dodatkowa do sprawozdania finansowego za rok obrotowy zakończony 31 grudnia 2018 r.

I. Wprowadzenie do sprawozdania finansowego

W rachunku zysków i strat (wariant porównawczy) koszty rodzajowe ujęte są na kontach księgowych zespołu „4” z właściwą klasyfikacją budżetową wydatków budżetowych i podporządkowane są do właściwych pozycji kosztów rodzajowych.

Ewidencja przychodów prowadzona jest w zespole kont „7” z uwzględnieniem podziałek klasyfikacji budżetowej dochodów.

Metody wyceny i amortyzacji środków trwałych oraz wartości niematerialnych i prawnych.

Środki trwałe oraz wartości niematerialne i prawne wycenia się według cen nabycia lub kosztów wytworzenia, lub wartości przeszacowanej (po aktualizacji wyceny środków trwałych), pomniejszonych o dokonane dotychczas odpisy umorzeniowe, a także odpisy z tytułu trwałej utraty wartości.

Zbiory biblioteczne pochodzące z zakupu wycenia się według cen nabycia, powiększonych o nie podlegający odliczeniu VAT, natomiast otrzymane dary i ujawnione nadwyżki wycenia się komisyjnie w oparciu o szacunek ich aktualnej wartości. Rozchody zbiorów bibliotecznych wycenia się według cen ewidencyjnych

Metody wyceny aktywów pieniężnych.

Aktywa pieniężne na dzień bilansowy wycenia się w wartości nominalnej. Nie rzadziej niż na dzień bilansowy wycenia się wyrażone w walutach obcych składniki aktywów i pasywów – po obowiązującym na ten dzień średnim kursie ogłoszonym dla danej waluty przez Narodowy Bank Polski.

Metody wyceny rzeczowych aktywów obrotowych.

Do rzeczowych aktywów obrotowych zalicza się materiały nabyte w celu zużycia na własne potrzeby. Zapasy (materiały) rzeczowych składników obrotowych wycenia się według cen nabycia, nie wyższych od cen ich sprzedaży netto na dzień bilansowy. Wartość rozchodu i stanu końcowego zapasów wycenia się według metody pierwsze weszło, pierwsze wyszło przyjmując, że rozchód składnika aktywów wycenia się kolejno po cenach (kosztach) tych składników aktywów, które jednostka najwcześniej nabyła (wytworzyła).

Aktywa otrzymane nieodpłatnie, w tym w formie darowizny, wycenia się co do zasady według ceny sprzedaży takiego samego lub podobnego przedmiotu (według wartości rynkowej aktualnej w momencie otrzymania).

W przypadku przyjętych nieodpłatnie (w tym także w drodze darowizny) środków trwałych w budowie, środków trwałych lub wartości niematerialnych i prawnych, wartość ich odnosi się w ciężar funduszu jednostki.

Wartość przyjętych aktywów, w tym środków obrotowych, w ramach centralnego zaopatrzenia, również odnosi się drugostronnie w fundusz jednostki.

W pozostałych przypadkach przychody z tytułu aktywów otrzymanych nieodpłatnie ujmuje się w całości w przychodach w momencie ich otrzymania (niezależne od momentu ich wykorzystania).

Metody wyceny należności.

Na dzień powstania należności wycenia się i ujmuje w księgach rachunkowych według wartości nominalnej. Na dzień bilansowy należności wycenia się w kwotach wymaganej zapłaty, obejmujące

Y
[Signature]

[Signature]

Przedszkole Nr 391

Informacja dodatkowa do sprawozdania finansowego za rok obrotowy zakończony 31 grudnia 2018 r.

I. Wprowadzenie do sprawozdania finansowego

kwotę główną powiększoną o należne odsetki zwłoki w zapłacie – z zachowaniem zasady ostrożnej wyceny tj. w wysokości netto czyli po pomniejszeniu o wartość ewentualnych odpisów aktualizujących dotyczących należności wątpliwych. Odsetki od nieterminowych płatności należności ujmuje się nie później niż pod datą ostatniego dnia kwartału w wysokości odsetek należnych na koniec tego kwartału lub w momencie zapłaty.

Metody wyceny zobowiązań.

Zobowiązania na dzień powstania ujmuje się w księgach według wartości nominalnej.

Metody wyceny kapitałów – funduszy własnych.


Fundusz jednostki wykazuje się w księgach rachunkowych w wysokości wynikającej z prawidłowo sporządzonej inwentaryzacji i bilansu otwarcia oraz udokumentowanych zwiększeń lub zmniejszeń na dzień bilansowy.

Kapitał (fundusz własny) oraz pozostałe aktywa i pasywa wycenia się nie rzadziej niż na dzień bilansowy w wartości nominalnej. Kapitał (fundusz własny) ujmuje się w księgach według ich rodzajów i zasad określonych przepisami prawa.

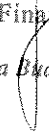
5. Inne informacje

W Przedszkolu Nr 391 nie wystąpiła korekta bilansu otwarcia 2018 roku oraz zmiana prezentacji poszczególnych pozycji sprawozdania finansowego.

GLÓWNY SPECJALISTA


Hanna Nowak

Z-ca Naczelnika
Wydziału Finansów


Magdalena Budziak

Główny Księgowy
Dzielnicy Biura Finansów
Oświaty-Mokotów, st. Warszawy


Maria Kallecka

II.1.1.a. Rzeczowy majątek trwały - zmiany w ciągu roku obrotowego

Rzeczowy majątek trwały Wartość początkowa	ŚRODKI TRWAŁE					Inne środki trwałe	RAZEM
	Grunt	w tym: Grunt stanowiące własność jednostki samorządu terytorialnego, przekazane w działalności wycieczek innym podmiotom	Budynki, lokale i obiekty inżynierii lądowej i wodnej	Urządzenia techniczne i maszyny	Środki transportu		
Saldo otwarcia	0,00	0,00	2 130 182,69	104 777,27	0,00	181 130,41	2 416 090,37
Zwiększenia, w tym:	0,00	0,00	0,00	0,00	0,00	14 958,75	14 958,75
Nabywanie	0,00	0,00	0,00	0,00	0,00	14 958,75	14 958,75
Inne	0,00	0,00	0,00	0,00	0,00	0,00	0,00
Przejęcia	0,00	0,00	0,00	0,00	0,00	0,00	0,00
Zmniejszenia, w tym:	0,00	0,00	0,00	0,00	0,00	0,00	0,00
Likwidacja i sprzedaż	0,00	0,00	0,00	0,00	0,00	0,00	0,00
Inne	0,00	0,00	0,00	0,00	0,00	0,00	0,00
Saldo zamknięcia	0,00	0,00	2 130 182,69	104 777,27	0,00	196 089,16	2 431 049,12
Umarzenie							
Saldo otwarcia			1 131 918,01	79 879,50	0,00	181 130,41	1 392 927,92
Zwiększenia, w tym:	0,00	0,00	52 885,72	4 979,55	0,00	14 958,75	72 824,02
Amortyzacja okresu	0,00	0,00	52 885,72	4 979,55	0,00	0,00	57 865,27
Inne	0,00	0,00	0,00	0,00	0,00	14 958,75	14 958,75
Przejęcia	0,00	0,00	0,00	0,00	0,00	0,00	0,00
Zmniejszenia, w tym:	0,00	0,00	0,00	0,00	0,00	0,00	0,00
Likwidacja i sprzedaż	0,00	0,00	0,00	0,00	0,00	0,00	0,00
Inne	0,00	0,00	0,00	0,00	0,00	0,00	0,00
Saldo zamknięcia	0,00	0,00	1 184 803,73	84 859,05	0,00	196 089,16	1 465 751,94
Odpisy aktualizujące							
Saldo otwarcia							
Zwiększenia	0,00	0,00	0,00	0,00	0,00	0,00	0,00
Zmniejszenia	0,00	0,00	0,00	0,00	0,00	0,00	0,00
Saldo zamknięcia	0,00	0,00	0,00	0,00	0,00	0,00	0,00
Wartość netto							
Saldo otwarcia	0,00	0,00	998 264,68	24 897,77	0,00	0,00	1 023 162,45
Saldo zamknięcia	0,00	0,00	945 378,96	19 918,22	0,00	0,00	965 297,18

Główny Księgowy
 Dzielnicowe Biuro Finansów
 Oświaty-Mojskiej 1, st. Warszawa

Marta Kłicka

Z-ca Naczelnika
 Wydziału Finansów
 Magdalena Budziak

Wprowadzenie oraz dodatkowe informacje i objaśnienia stanowią integralną część sprawozdania finansowego

II.1.1.b. Wartości niematerialne i prawne - zmiany w ciągu roku obrotowego

WARTOŚCI NIEMATERIALNE I PRAWNE	Wartości niematerialne i prawne ogółem
Wartość początkowa	
Saldo otwarcia	3 224,63
Zwiększenia, w tym:	0,00
Nabycie	0,00
Inne	0,00
Zmniejszenia, w tym:	0,00
Likwidacja i sprzedaż	0,00
Inne	0,00
Saldo zamknięcia	3 224,63
Umorzenie	
Saldo otwarcia	3 224,63
Zwiększenia, w tym:	0,00
Amortyzacja okresu	0,00
Inne	0,00
Zmniejszenia, w tym:	0,00
Likwidacja i sprzedaż	0,00
Inne	0,00
Saldo zamknięcia	3 224,63
Odpisy aktualizujące	
Saldo otwarcia	
Zwiększenia	0,00
Zmniejszenia	0,00
Saldo zamknięcia	0,00
Wartość netto	
Saldo otwarcia	0,00
Saldo zamknięcia	0,00

Główny Księgowy
 Działalności Finansowej
 Oswiaty-Mokotów, ul. Szt. Warszawy

Maria Kalicka

JK

II.1.2. Aktualna wartość rynkowa środków trwałych, o ile jednostka dysponuje takimi informacjami

Treść	Stan na początek roku	Stan na koniec roku
Środki trwałe	0,00	0,00
w tym:	0,00	0,00
Dobra kultury	0,00	0,00

II.1.3. Odpisy aktualizujące wartość długoterminowych aktywów

	Długoterminowe aktywa niefinansowe				Długoterminowe aktywa finansowe			
	Wartości niematerialne i prawne	Rzeczowe aktywa trwałe	Należności długoterminowe	Nieruchomości inwestycyjne	Wartość mienia zlikwidowanych jednostek	Akcje i udziały	Inne papiery wartościowe	Inne długoterminowe aktywa finansowe
Stan na początek roku	0,00	0,00	0,00	0,00	0,00	0,00	0,00	0,00
Kwota dofinansowań w trakcie roku obrotowego odpisów aktualizujących	0,00	0,00	0,00	0,00	0,00	0,00	0,00	0,00
Kwota zmniejszeń odpisów aktualizujących w trakcie roku obrotowego	0,00	0,00	0,00	0,00	0,00	0,00	0,00	0,00
Stan na koniec roku	0,00	0,00	0,00	0,00	0,00	0,00	0,00	0,00

II.1.4. Grunty użytkowane wieczysto

Treść	Stan na początek roku	Stan na koniec roku
Wartość gruntów użytkowanych wieczysto	0,00	0,00

Główny Księgowy
 Działnicowego Funduszu Finansów
 Oświaty-Mokotów Warszawa
 Maria Galinska

✓

już

II.1.5. Wartość niemortyzowanych lub niemiarzanych przez jednostkę środków trwałych, używanych na podstawie umów najmu, dzierżawy i innych umów, w tym z tytułu umów leasingu

Wyzerzefinienie	Stan na poczatek roku	Stan na koniec roku
Wartość niemortyzowanych lub niemiarzanych przez jednostkę środków trwałych, używanych na podstawie umów najmu, dzierżawy i innych umów, w tym z tytułu umów leasingu (ewidencja pozabilansowa)	0,00	0,00
w tym:		
Grunty	0,00	0,00
Budynki, lokale i obiekty inżynierii lądowej i wodnej	0,00	0,00
Urządzenia techniczne i maszyny		
Środki transportu	0,00	0,00
Inne środki trwałe		

Gratyzowa
 Dzielnicowego iurum Finansow
 Oswiaty-Mokotow, m.st. Warszawy

Maria Kalicka

2018

II.1.6. Liczba i wartość posiadanych akcji i udziałów

Nazwa podmiotów	Liczba udziałów / akcji	Udział w kapitale własnym (%)	Wartość brutto udziałów / akcji	Odpis	Wartość bilansowa udziałów / akcji	Zysk/(strata) netto za rok zakończony dnia 31 grudnia poprzedniego roku	Kapitały własne na dzień 31 grudnia poprzedniego roku
Stan na początek roku	0,00	0,00	0,00	0,00	0,00	0,00	0,00
Nazwa podmiotu	0,00	0,00	0,00	0,00	0,00	0,00	0,00
1.							
2.							
...							
Razem	0,00	0,00	0,00	0,00	0,00	0,00	0,00
Nazwa podmiotów	Liczba udziałów / akcji	Udział w kapitale własnym (%)	Wartość brutto udziałów / akcji	Odpis	Wartość bilansowa udziałów / akcji	Zysk/(strata) netto za rok zakończony dnia 31 grudnia poprzedniego roku	Kapitały własne na dzień 31 grudnia poprzedniego roku
Stan na koniec roku	0,00	0,00	0,00	0,00	0,00	0,00	0,00
Nazwa podmiotu	0,00	0,00	0,00	0,00	0,00	0,00	0,00
1.							
2.							
...							
Razem	0,00	0,00	0,00	0,00	0,00	0,00	0,00

II.1.7. Odpisy aktualizujące wartość należności

Wyszczególnienie odpisów z tytułu	Zmiany stanu odpisów w ciągu roku obrotowego		Stan na koniec roku
	Zwiększenia	Wykorzystanie **	
1. Należności długoterminowe	0,00	0,00	0,00
w tym: należności finansowe (pożyczki zagrożone)	0,00	0,00	0,00
2. Należności krótkoterminowe	0,00	0,00	0,00
w tym: należności finansowe (pożyczki zagrożone)	0,00	0,00	0,00
3. Należności alimentacyjne	0,00	0,00	0,00
Razem:	0,00	0,00	0,00

* Wykorzystanie odpisu następuje, gdy należność objęta odpisem zostanie uznana za niesigurną (art 35b ust 3 UoRF).

** Rozwiązanie odpisu następuje, gdy ustanie przyczyna, dla której dokonano odpisu aktualizującego (art 35c UoRF) - nastąpiła zapłata lub utworzony odpis stał się zbędny.

Główny Księgowy
 Dzielnicowego Biura Finansów
 Oswojaty-Mokotów m.st. Warszawy

[Podpis]
 M. C. [Podpis]

[Podpis]

II.1.8. Rezerwy na zobowiązania - zmiany w ciągu roku obrotowego

Kategoria	Stan na początek roku	Utworzone	Wykorzystane *	Rozwiązane **	Stan na koniec roku
Rezerwa na straty z tytułu udzielonych gwarancji i poręczeń	0,00	0,00	0,00	0,00	0,00
Rezerwy na odszkodowania z tytułu naruszenia zasady pierwszeństwa	0,00	0,00	0,00	0,00	0,00
Rezerwy za grunty wydzielone pod drogi	0,00	0,00	0,00	0,00	0,00
Rezerwy za wywłaszczenie nieruchomości	0,00	0,00	0,00	0,00	0,00
Rezerwy na odszkodowania za nieruchomości warszawskie (DEKRET BIERUTA z dnia 26 października 1945r.)	0,00	0,00	0,00	0,00	0,00
Rezerwy na odszkodowania związane z uchwaleniem planu miejscowego zagospodarowania	0,00	0,00	0,00	0,00	0,00
Rezerwy za grunty zajęte pod drogi	0,00	0,00	0,00	0,00	0,00
Rezerwy za grunty przejęte pod drogi w oparciu o tzw. Specustawę	0,00	0,00	0,00	0,00	0,00
Rezerwy na odszkodowania z tytułu bezumownego korzystania z gruntu	0,00	0,00	0,00	0,00	0,00
Inne rezerwy, w tym:	0,00	0,00	0,00	0,00	0,00
o zasiedzenie	0,00	0,00	0,00	0,00	0,00
z tyt. zwrotu nieruchomości	0,00	0,00	0,00	0,00	0,00
za niedostarczenie lokalu socjalnego	0,00	0,00	0,00	0,00	0,00
odszkod. z tytułu decyzji sprzedawczych lokali oraz utratę wartości sprzedanych lokali, zapłatę wykapu lokalu zaliczkowego	0,00	0,00	0,00	0,00	0,00
z tyt. wypadku (szkoda komunikacyjna, osobowa)	0,00	0,00	0,00	0,00	0,00
z tyt. odmowy wydania zezwoleń	0,00	0,00	0,00	0,00	0,00
z tyt. poniesionych nakładów	0,00	0,00	0,00	0,00	0,00
z tyt. wydania decyzji z naruszeniem prawa lub nieważności decyzji	0,00	0,00	0,00	0,00	0,00
z tyt. utraty praw własności	0,00	0,00	0,00	0,00	0,00
z tyt. przewlekłości postępowania sądowego	0,00	0,00	0,00	0,00	0,00
z tyt. zbycia wywłaszczonej nieruchomości	0,00	0,00	0,00	0,00	0,00
kary umowne	0,00	0,00	0,00	0,00	0,00
za użytkowanie wieczyste	0,00	0,00	0,00	0,00	0,00
odszkodowanie za naruszenie dóbr osobistych	0,00	0,00	0,00	0,00	0,00
roszczenia przeciwnicze z tyt. rozwiązania umowy	0,00	0,00	0,00	0,00	0,00
odszkodowanie za szkodę wyrządzoną, nie wykonanie prawa pierwokupu	0,00	0,00	0,00	0,00	0,00
odszkod. o unieważnienie umowy, przedłużenie okresu umowy, rozwiązanie umowy	0,00	0,00	0,00	0,00	0,00
odszkod. z tyt. umowy dzierżawy	0,00	0,00	0,00	0,00	0,00
odszkod. z tytułu utraty wartości nieruchomości	0,00	0,00	0,00	0,00	0,00
pozostałe	0,00	0,00	0,00	0,00	0,00
RAZEM:	0,00	0,00	0,00	0,00	0,00

Główny Księgowy
 Dzielnicowego Biura Finansów
 Osławski-Mokotów m.st. Warszawy

M. Kłitka

2018

II.1.9. Zobowiązania długoterminowe według zapadalności

Wykazanie	Stan na początek roku	Stan na koniec roku
Zobowiązania finansowe		
· powyżej 1 roku do 3 lat	0,00	0,00
· powyżej 3 do 5 lat	0,00	0,00
· powyżej 5 lat	0,00	0,00
Pozostałe zobowiązania długoterminowe wobec jednostek powiązanych	0,00	0,00
· powyżej 1 roku do 3 lat	0,00	0,00
· powyżej 3 do 5 lat	0,00	0,00
· powyżej 5 lat	0,00	0,00
Pozostałe zobowiązania długoterminowe wobec pozostałych jednostek	0,00	0,00
· powyżej 1 roku do 3 lat	0,00	0,00
· powyżej 3 do 5 lat	0,00	0,00
· powyżej 5 lat	0,00	0,00
RAZEM:	0,00	0,00

II.1.10. Kwota zobowiązań w sytuacji gdy jednostka kwalifikuje umowę leasingu zgodnie z przepisami podatkowymi (leasing operacyjny), a wg przepisów o rachunkowości byłby to leasing finansowy lub zwrotny

Tytuł zobowiązania	Stan na początek roku	Stan na koniec roku
Zobowiązania z tytułu leasingu finansowego	0,00	0,00
Zobowiązania z tytułu leasingu zwrotnego	0,00	0,00
RAZEM:	0,00	0,00

Główny Księgowy
 Dzielnicowego Biura Finansów
 Oświaty-Mokotów, Pl. St. Warszawy

 Małgorzata Kłicka

II.1.1.1. Zobowiązania zabezpieczone na majątku jednostki

Rodzaj (forma) zabezpieczenia	Kwota		w tym na aktywach	
	zobowiązania	zabezpieczenia	trwałych	obrotowych
Stan na początek roku:				
Hipoteka	0,00	0,00	0,00	0,00
Zastaw (w tym rejestrowy lub skarbowy)	0,00	0,00	0,00	0,00
Weksel	0,00	0,00	0,00	0,00
Inne, w tym:	0,00	0,00	0,00	0,00
...	0,00	0,00	0,00	0,00
RAZEM:	0,00	0,00	0,00	0,00
Stan na koniec roku:				
Hipoteka	0,00	0,00	0,00	0,00
Zastaw (w tym rejestrowy lub skarbowy)	0,00	0,00	0,00	0,00
Weksel	0,00	0,00	0,00	0,00
Inne, w tym:	0,00	0,00	0,00	0,00
...	0,00	0,00	0,00	0,00
RAZEM:	0,00	0,00	0,00	0,00

II.1.1.2.a. Pozabilansowe zabezpieczenia, w tym również udzielone przez jednostkę gwarancje i poręczenia, także wekslowe

Tytuł	Stan na początek roku	Stan na koniec roku	Opis charakteru zobowiązania warunkowego, w tym czy zabezpieczone na majątku jednostki
Zabezpieczenia w postaci weksli	0,00	0,00	0,00
Poręczenia, w tym:	0,00	0,00	0,00
umowione rezerwy bilansowe	0,00	0,00	0,00
Gwarancje	0,00	0,00	0,00
Kaucje i wadła	0,00	0,00	0,00
Nieuznane roszczenia wierzycieli	0,00	0,00	0,00
Z tytułu zawartej, lecz jeszcze niewykonanej umowy	0,00	0,00	0,00
Umowy wsparcia	0,00	0,00	0,00
Inne	0,00	0,00	0,00
Razem:	0,00	0,00	0,00

Główny Księgowy
 Dzielnicowego Biura Finansów
 Oświaty-Mokotów, ul. Włocławska 10, Warszawa
 Małgorzata Kalicka

Julia

II.1.12.b. Wykaz spraw spornych z tytułu zobowiązań warunkowych

Kategoria	Stan na początek roku	Stan na koniec roku
na odszkodowania z tytułu naruszenia zasady pierwszeństwa	0,00	0,00
za grunty wydzielone pod drogi	0,00	0,00
za wyłączenie nieruchomości	0,00	0,00
na odszkodowania za nieruchomości warszawskie (DEKRET BIERUTA z dnia 26 października 1945r.)	0,00	0,00
na odszkodowania związane z uchwaleniem planu iniejsowego zagospodarowania	0,00	0,00
za grunty zajęte pod drogi	0,00	0,00
za grunty przejęte pod drogi w oparciu o tzw. Specustawę	0,00	0,00
na odszkodowania z tytułu bezumownego korzystania z gruntu	0,00	0,00
Inne sprawy sporne, w tym:	0,00	0,00
o zasiedzenie	0,00	0,00
z tyt. zwrotu nieruchomości	0,00	0,00
za niedostarczenie lokalu socjalnego	0,00	0,00
odszkod. z tytułu decyzji sprzedawczych lokali oraz utratę wartości sprzedanych lokali, zapłatę wykarzu	0,00	0,00
z tyt. wypadku (szkoda komunikacyjna, osobowa)	0,00	0,00
z tyt. odmowy wydania zezwolenia	0,00	0,00
z tyt. poniesionych nakładów	0,00	0,00
z tyt. wydania decyzji z naruszeniem prawa lub nieważności decyzji	0,00	0,00
z tyt. utraty praw własności	0,00	0,00
z tyt. przewlekłości postępowania sądowego	0,00	0,00
z tyt. zbycia wyłączonej nieruchomości	0,00	0,00
kary umowne	0,00	0,00
za wykładowanie wieczyste	0,00	0,00
odszkodowanie za naruszenie dóbr osobistych	0,00	0,00
roszczenia pracownicze z tyt. rozwiązania umowy	0,00	0,00
odszkodowanie za szkodę wyrządzoną, nie wykonanie prawa nieruchomości	0,00	0,00
odsetk. o unieważnienie umowy, przedłużenie okresu umowy, rozwiązanie umowy	0,00	0,00
odszkod. z tyt. umowy dzierżawy	0,00	0,00
odszkod. z tytułu utraty wartości nieruchomości	0,00	0,00
pozostałe	0,00	0,00
RAZEM:	0,00	0,00

Główny Księgowy
 Dzielnicowego Biura Finansów
 Osławy-Mokotów m.l. Warszawy


 Matia Kaitcka





II.1.13.a. Rozliczenia międzyokresowe czynne

Rozliczenia międzyokresowe czynne	Stan na początek roku	Stan na koniec roku
Razem długoterminowe	0,00	0,00
Czynne rozliczenia międzyokresowe kosztów stanowiące różnicę między wartością otrzymanych finansowych składników aktywów a zobowiązaniem zapłaty za nie	0,00	0,00
Druki komunikacyjne i tablice rejestracyjne	0,00	0,00
Koszty konserwacji i remontów	0,00	0,00
Koszty mediów, dystrybucja energii (dot. oświetlenia ulic, sygnalizacji świetlnej...)	0,00	0,00
Licencje, opłaty serwisowe, wsparcie techniczne (programy komputerowe)	0,00	0,00
Abonamenty	0,00	0,00
Ubezpieczenia	0,00	0,00
Prenumeraty	0,00	0,00
Najem lokali	0,00	0,00
Inne	0,00	0,00
Razem krótkoterminowe	584,10	550,46
Czynne rozliczenia międzyokresowe kosztów stanowiące różnicę między wartością otrzymanych finansowych składników aktywów a zobowiązaniem zapłaty za nie	0,00	0,00
Druki komunikacyjne i tablice rejestracyjne	0,00	0,00
Koszty konserwacji i remontów	0,00	0,00
Koszty mediów, dystrybucja energii (dot. oświetlenia ulic, sygnalizacji świetlnej...)	0,00	0,00
Licencje, opłaty serwisowe, wsparcie techniczne (programy komputerowe)	333,20	550,46
Abonamenty	0,00	0,00
Ubezpieczenia	0,00	0,00
Prenumeraty, publikatory aktów prawnych	550,90	0,00
Najem lokali	0,00	0,00
Inne (zakup czasu antenowego, opłata za karty parkingowe, znaczki pocztowe, ubezpieczenia, wolontariat, opłaty za wyk. badań fizykochem., plakaty, zaproszenia, ogłoszenia, itp.)	0,00	0,00
RAZEM	584,10	550,46

Główny Księgowy
 Dzielnicowego Biura Finansów
 Oświaty-Mokotów, Warszawa

 Maria Kalitka

ms

8

II.1.13.b. Rozliczenia międzyokresowe przychodów i rozliczenia międzyokresowe bierne

Rozliczenia międzyokresowe	Stan na początek roku	Stan na koniec roku
Rozliczenia międzyokresowe przychodów, w tym:	0,00	0,00
przychody za zajęcie prawa drogowego	0,00	0,00
przychody z tyt. użytkowania wieczystego	0,00	0,00
przychody z tyt. przekształcenia użytkowania wieczystego w prawo własności	0,00	0,00
wykup lokali, budynków	0,00	0,00
sprzedaż lokali mieszkalniowych, użytkowych	0,00	0,00
wpłaty z ZUS za pensjonariuszy	0,00	0,00
pozostałe	0,00	0,00
Rozliczenia międzyokresowe kosztów bierne	0,00	0,00
naprawy gwarancyjne	0,00	0,00
usługi wykonane a niezafakturowane w tym: koszty mebli	0,00	0,00
pozostałe	0,00	0,00
RAZEM	0,00	0,00

II.1.14. Łączna kwota otrzymanych przez jednostkę gwarancji i poręczeń niewykazanych w bilansie

	Stan na początek roku	Stan na koniec roku
Otrzymane poręczenia i gwarancje	0,00	0,00
Razem:	0,00	0,00

II.1.15. Informacja o kwocie wypłaconych środków pieniężnych na świadczenia pracownicze*

Świadczenia pracownicze	Kwota wypłaty w roku poprzednim	Kwota wypłaty w roku bieżącym
	25 080,76	33 938,25

* płatności wynikające z obowiązku wykonania świadczeń na rzecz pracowników (odprawy emerytalne, odprawy pośmiertne, ekwiwalent za urlop, nagrody jubileuszowe)

Główny Księgowy
 Dzielnicowego Biura Finansów
 Oswiaty-Mokotów m.st. Warszawy

Maria Kapiela

II.1.16. Inne informacje

II.1.16.a. Inwestycje finansowe długoterminowe i krótkoterminowe - zmiany w ciągu roku obrotowego

Aktywa finansowe	Długoterminowe aktywa finansowe			Nieruchomości inwestycyjne		Krótkoterminowe aktywa finansowe			Razem
	Akcje i udziały	Inne papiery wartościowe	Inne długoterminowe aktywa finansowe	Ogółem	Gruntły stanowiące własność m.st. Warszawy oddane w wieczyste użytkowanie	Środki trwałe będące w użytkowaniu przez Spółkę do czasu wniesienia ich aportem do Spółki	Akcje i udziały	Inne papiery wartościowe	
Stan na początek roku	0,00	0,00	0,00	0,00	0,00	0,00	0,00	0,00	0,00
Zwiększenia	0,00	0,00	0,00	0,00	0,00	0,00	0,00	0,00	0,00
- przeliczenia	0,00	0,00	0,00	0,00	0,00	0,00	0,00	0,00	0,00
- nabycie	0,00	0,00	0,00	0,00	0,00	0,00	0,00	0,00	0,00
- przeniesienie	0,00	0,00	0,00	0,00	0,00	0,00	0,00	0,00	0,00
Zmniejszenia	0,00	0,00	0,00	0,00	0,00	0,00	0,00	0,00	0,00
- odpisy z tytułu trwałej utraty wartości	0,00	0,00	0,00	0,00	0,00	0,00	0,00	0,00	0,00
- przeliczenia	0,00	0,00	0,00	0,00	0,00	0,00	0,00	0,00	0,00
- sprzedaż	0,00	0,00	0,00	0,00	0,00	0,00	0,00	0,00	0,00
- likwidacja	0,00	0,00	0,00	0,00	0,00	0,00	0,00	0,00	0,00
- przeniesienie	0,00	0,00	0,00	0,00	0,00	0,00	0,00	0,00	0,00
Stan na koniec roku	0,00	0,00	0,00	0,00	0,00	0,00	0,00	0,00	0,00

II.1.16.b. Należności krótkoterminowe netto

Kategoria	Stan na początek roku	Stan na koniec roku
Należności z tytułu dostaw i usług	0,00	0,00
Należności od budżetów	10,18	13,00
Należności z tytułu ubezpieczeń i innych świadczeń	0,00	0,00
Pozostałe należności, w tym:	969,94	2 189,10
należności dochodzone na drodze sądowej (wartość netto)	0,00	0,00
wartość brutto	0,00	0,00
odpis aktualizujący wartość należności dochodzonych na drodze sądowej	0,00	0,00
z tytułu pożyczek mieszkaniowych	0,00	0,00
dochody budżetowe	30,43	0,00
wadła i kauce	0,00	0,00
Inne	939,51	2 189,10
Rozliczenia z tytułu środków na wydatki budżetowe i z tytułu dochodów budżetowych	0,00	0,00
Razem:	980,12	2 202,10

Główny Księgowy
 Dzielnicowego Biura Finansów
 Oświaty-Mokotów, Warszawa
Małgorzata Kalicka

2018

1.16.c. Informacje o odsetkach naliczonych od należności na dzień bilansowy

Kategoria aktywów	Odsetki wyliczone za pomocą stóp procentowych wynikających z zawartych kontraktów na koniec okresu objętego sprawozdaniem finansowym		
	odsetki zrealizowane	odsetki niezrealizowane, płatne do 3 mies.	odsetki niezrealizowane, płatne powyżej 12 mies.
Należności	0,00	0,00	0,00
Razem	0,00	0,00	0,00

1.16.d. Informacje o niezrealizowanych odsetkach od należności objętych odpisem aktualizującym na koniec roku obrotowego

Kategoria aktywów	31 grudnia 2018 r.
Niezrealizowane odsetki od należności objęte odpisem aktualizującym na koniec roku obrotowego	0,00
RAZEM:	0,00

II.2.1. Odpisy aktualizujące wartość zapasów

Odpisy aktualizujące wartość zapasów na dzień bilansowy wynoszą:	
Stan na początek roku	Stan na koniec roku obrotowego
0,00	0,00

II.2.2. Koszt wytworzenia środków trwałych w budowie poniesiony w okresie (środki trwałe wytworzone siłami własnymi)

Treść	Rok poprzedni	Rok obrotowy
Środki trwałe oddane do użytkowania na dzień	0,00	0,00
Środki trwałe w budowie na dzień bilansowy:	0,00	0,00
w tym:		
skapitałizowane odsetki	0,00	0,00
skapitałizowane różnice kursowe	0,00	0,00

Główny Księgowy
 Dzielnicowego Biura Finansów
 Osławy-Mokotów, m.st. Warszawa
Maria Gajtka


Jacek

II.2.3. Przychody lub koszty o nadzwyczajnej wartości lub które wystąpiły incydentalnie

	Obroty roku poprzedniego	Obroty roku bieżącego
Przychody	0,00	0,00
o nadzwyczajnej wartości	0,00	0,00
w tym:	0,00	0,00
koszty		
o nadzwyczajnej wartości	0,00	0,00
w tym:	0,00	0,00
Koszty	0,00	0,00
o nadzwyczajnej wartości	0,00	0,00
w tym:	0,00	0,00
koszty		
o nadzwyczajnej wartości	0,00	0,00
w tym:	0,00	0,00

2.4. Informacja o kwocie należności z tytułu podatków realizowanych przez organy podatkowe podległe ministrowi właściwemu do spraw finansów publicznych wykazywanych w sprawozdaniu z wykonania planu dochodów budżetowych

Kwota należności z tytułu podatków realizowanych przez organy podatkowe podległe ministrowi właściwemu do spraw finansów publicznych wykazywanych w sprawozdaniu z wykonania planu dochodów budżetowych	
Stan na początek roku	0,00
Stan na koniec roku	0,00

Główny Księgowy
 Dzielnicowego Biura Finansów
 Osiały-Mokotów m.st. Warszawy

 Maria Kallicka



II.2.5. Inne informacje
 II.2.5.a. Struktura przychodów

Struktura przychodów (RZIS)	Obroty roku poprzedniego	Obroty roku bieżącego
Przychody netto ze sprzedaży produktów w tym:	163 995,80	176 309,65
przychody z najmu i dzierżawy mienia związane z działalnością statutową	0,00	0,00
opłaty za zarząd i użytkowanie wieczyste	0,00	0,00
przychody z tyt. opłaty za bezumowne korzystanie z gruntu	0,00	0,00
przychody z tyt. opłat za zrybnienie związane z działalnością statutową	163 995,80	176 309,65
sprzedaż usług	0,00	0,00
dotacje przedmiotowe i podmiotowe na pierwsze wyposażenie dla samorządowych zakładów budżetowych	0,00	0,00
przychody z tytułu inwestycji finansowych	0,00	0,00
inne (siłowność grantowa, rekompensata z tyt. utraty wartości nieruchomości, itd.)	0,00	0,00
Zmiana stanu produktów (zwiększenie-wartości dodatnia, zmniejszenie-wartości ujemna)	0,00	0,00
Koszt wtworzenia produktów na własne potrzeby jednostki	0,00	0,00
Przychody netto ze sprzedaży towarów i materiałów	0,00	0,00
Dotacje na finansowanie działalności podstawowej	0,00	0,00
Przychody z tytułu dochodów budżetowych	27 769,70	0,00
Podatki i opłaty lokalne, w tym:	0,00	0,00
podatek od nieruchomości	0,00	0,00
podatek od środków transportu	0,00	0,00
podatek od czynności cywilno-prawnych	0,00	0,00
podatek rolny, leśny	0,00	0,00
opłata targowa	0,00	0,00
opłata skarbową	0,00	0,00
inne	0,00	0,00
Udziały w podatkach stanowiących dochód budżetu państwa, w tym:	0,00	0,00
udziały w podatku dochodowym od osób fizycznych	0,00	0,00
udziały w podatku dochodowym od osób prawnych	0,00	0,00
Przychody z tytułu dotacji i subwencji, w tym:	0,00	0,00
przychody z tytułu dotacji	0,00	0,00
przychody z tytułu subwencji	0,00	0,00
Pozostałe przychody, w tym:	0,00	0,00
przychody związane z realizacją zadań z zakresu administracji rządowej	0,00	0,00
przychody z tyt. odczkodowań	0,00	0,00
przychody z tyt. opłat za pobyt (DPS, DDz, złobki, przedszkola...)	0,00	0,00
przychody z tyt. opłat za strefy płatnego parkowania	0,00	0,00
przychody z tyt. mandatów	0,00	0,00
przychody z tyt. opłat i kar za uszwanie drzew i krzewów	0,00	0,00
przychody z tytułu porozumień między gminami	0,00	0,00
przychody z tytułu zwolnień na sprzedaż alkoholu	0,00	0,00
przychody z tyt. opłat komunikacyjnych	0,00	0,00
przychody z tyt. zajęcia pasa drogowego	0,00	0,00
przychody z tytułu zwrotu kosztów dotacji oświatowej	0,00	0,00
przychody z tytułu usług geodezyjno-kartograficznych	0,00	0,00
opłaty za odpady komunalne	0,00	0,00
inne (z tyt. wydania licencji, świadectw, z tyt. egzaminów, z tyt. licencji przewoźnych)	0,00	0,00
Razem:	191 765,50	176 309,65

Główny księgowy
 Dzielnicowego Biura Finansów
 Oswiaty-Mokotów, m.st. Warszawy
 Maria Kalfeka

708

Przedszkole Nr 391 w Warszawie ul. Czerniakowska 20 A
 Informacja do sprawozdania finansowego za rok obrotowy zakończony 31 grudnia 2018r.
 II. Dodatkowe informacje i objaśnienia

II.2.5.b. Struktura kosztów usług obcych

Usługi obce	Obroty roku poprzedniego	Obroty roku bieżącego
Zakup usług remontowych § 427	17 021,80	34 015,50
Zakup usług zdrowotnych § 428	0,00	0,00
Zakup usług pozostałych § 430	16 941,31	28 356,99
Zakup usług przez jednostki s. terytorialnego od innych	0,00	0,00
Zakup usług remontowo-konserwatorskich dotyczących	0,00	0,00
Opłaty z tytułu zakupu usług telekomunikacyjnych § 436	1 364,02	1 162,57
Zakup usług obejmujących tłumaczenia § 438	0,00	0,00
Zakup usług obejmujących wykonanie ekspertyz, analiz i opinii § 439	0,00	0,00
Opłaty za administrowanie i czynsze za budynki, lokale i inne	0,00	0,00
Razem	35 327,13	63 535,06

Główny Księgowy
 Dzielnicowego Biura Finansów
 Oświaty-Mokotów m.st. Warszawy

[Podpis]

[Podpis]

II. 2.5.c. Pozostałe przychody operacyjne

Pozostałe przychody operacyjne	Obroty roku poprzedniego	Obroty roku bieżącego
Zysk ze zbycia niefinansowych aktywów trwałych, w tym:	0,00	0,00
sprzedaż lokali lub nieruchomości	0,00	0,00
sprzedaż pozostałych składników majątkowych	0,00	0,00
opłaty z tytułu przekształcenia wieczystego gruntu w prawo własności	0,00	0,00
Dotacje	0,00	0,00
Inne przychody operacyjne, w tym:	14 000,64	16 238,04
opłaty za dzierżawę, najem nie związane z działalnością statutową	11 731,00	13 617,00
opłaty za wyżywienie nie związane z działalnością statutową	0,00	0,00
kary umowne, odszkodowania	0,00	613,00
odpisane przedawnione, nieściągnięte, umorzono zobowiązania	0,00	0,00
darowizny, nieodpłatnie otrzymane rzeczowe aktywa obrotowe	0,00	0,00
rozwiązanie odpisu aktualizującego wartość należności	0,00	0,00
rozwiązanie rezerwy na zobowiązania	0,00	0,00
rozwiązanie odpisów aktualizujących od sr. trwałych, sr. trwałych w budowie oraz wartości niematerialnych i	0,00	0,00
równowartość odpisów amortyzacyjnych od sr. trwałych oraz wartości niematerialnych i prawnych	0,00	0,00
inne (zwrot kosztów sądowych, komorniczych lub zastępcza procesowa, wynagrodzenie dla płatnika za	2 249,64	2 006,04
Razem	14 000,64	16 238,04

II.2.5.d. Pozostałe koszty operacyjne

Pozostałe koszty operacyjne	Obroty roku poprzedniego	Obroty roku bieżącego
Koszty inwestycji finansowych ze środków własnych samorządowych zakładów budżetowych i dochodów jednostek budżetowych gromadzonych na wydziałym rachunku (§ 607, § 608)		
Pozostałe koszty operacyjne, w tym:	0,00	0,00
Odpisy należności przedawnionych, umorzonych, nieściągalnych	0,00	0,00
Aktualizacja wartości aktywów niefinansowych, w tym:	0,00	0,00
umorzono odpisów aktualizujących od sr. trwałych, sr. trwałych w budowie oraz wartości niematerialnych i prawnych	0,00	0,00
odpis aktualizujący wartość nieruchomości inwestycyjnych	0,00	0,00
odpis aktualizujący wartość należności	0,00	0,00
umorzono zaległości podatkowych w ramach pomocy publicznej	0,00	0,00
Inne koszty operacyjne, w tym:	0,00	0,00
z tytułu zakończenia podatku (w szczególności VAT)	0,00	0,00
umorzonych rezerw na zobowiązania	0,00	0,00
zapłacone odszkodowania, kary i grzywny	0,00	0,00
nieodpłatnie przekazane rzeczowe aktywa obrotowe	0,00	0,00
inne koszty operacyjne (koszty postępowania sądowego, specjalistycznego lub komorniczego, opłaty notarialne,	0,00	0,00
Razem:	0,00	0,00

Główny Księgowy
 Działalność Finansowa
 Oswiaty-Możności w St. Warszawy
 Maria Kolińska

2018
 J

II.2.5.e. Przychody finansowe

	Obroty roku poprzedniego	Obroty roku bieżącego
Dywidendy i udziały w zyskach	0,00	0,00
dywidendy	0,00	0,00
zysk na sprzedaży udziałów i akcji	0,00	0,00
Odstęki, w tym:	30,09	31,85
odsetki za zwłokę w zapłacie należności, odsetki od rat kapitałowych i zaległości w spłacie należności z tyt. wypisu lokali użytkowych, odsetki ustalone z wyroków sądowych, odsetki od należności podatkowych itp.	0,00	0,00
odsetki bankowe od środków na rachunkach bankowym, odsetki od lokat	30,09	31,85
Inne, w tym:	0,00	0,00
doładowanie różnic kursowe	0,00	0,00
rozwiązanie odpisów aktualizujących odsetki od należności	0,00	0,00
rozwiązanie lub zmniejszenie odpisów aktualizujących wartość długoterminowych aktywów finansowych	0,00	0,00
umorzona zobowiązania z tytułu kredytów i pożyczek	0,00	0,00
rozwiązanie niewykorzystanych rezerw na odsetki z tyt. spraw sądowych lub odsetek z tyt. zobowiązań	0,00	0,00
pozostałe przychody finansowe	0,00	0,00
Razem	30,09	31,85

II.2.5.f. Koszty finansowe

	Obroty roku poprzedniego	Obroty roku bieżącego
Odstęki, w tym:	0,00	0,00
odsetki od kredytów i pożyczek	0,00	0,00
odsetki od zobowiązań	0,00	0,00
Inne, w tym:	0,00	0,00
korekty podatków	0,00	0,00
korekty błędnych naliczeń odpłatności	0,00	0,00
ujemne różnice kursowe	0,00	0,00
utworzenie odpisu aktualizującego wartość długoterminowych aktywów finansowych	0,00	0,00
utworzenie odpisu aktualizującego wartość odsetek od należności	0,00	0,00
utworzenie rezerw na sprawy sądowe z tyt. odsetek	0,00	0,00
umorzanie odsetek	0,00	0,00
pozostałe	0,00	0,00
Razem	0,00	0,00

Główny Księgowy
 Dzielnicowego Biura Finansów
 Oswiaty-Mokotów m.st. Warszawy

Marta Kąkolka

JK

II.2.5.g. Istotne transakcje z podmiotami powiązanyimi

Nazwa jednostki	Stan na koniec roku obrotowego	
	Należności	Zobowiązania
Spółki, w których Miasto posiada 100% udziałów, akcji	0,00	1 122,85
Miejskie Przedsiębiorstwo Wodociągów i Kanalizacji		1 122,85
.....		
.....		
Zakłady Opieki Zdrowotnej	0,00	0,00
Instytucje Kultury	0,00	0,00
RAZEM:	0,00	1 122,85
		14 349,77

II.3. Inne informacje niż wymienione powyżej, jeżeli mogłyby w istotny sposób wpłynąć na ocenę sytuacji majątkowej i finansowej oraz wynik finansowy jednostki

II.3.1. Informacja o stanie zatrudnienia (osoby)

Wyszczególnienie	Stan zatrudnienia na koniec roku poprzedniego (osoby)	Stan zatrudnienia na koniec roku obrotowego (osoby)
Pracownicy ogółem	27,00	26,00

II.3.2. Informacje o znaczących zdarzeniach dotyczących lat ubiegłych ujętych w sprawozdaniu finansowym roku obrotowego

L.p.	Opis zdarzenia	Kwota	Przebieg ujęcia w sprawozdaniu finansowym roku obrotowego	Wpływ na sprawozdanie finansowe
1.	nie dotyczy	0,00	nie dotyczy	nie dotyczy
2.	nie dotyczy	0,00	nie dotyczy	nie dotyczy
3.	nie dotyczy	0,00	nie dotyczy	nie dotyczy
4.	nie dotyczy	0,00	nie dotyczy	nie dotyczy
5.	nie dotyczy	0,00	nie dotyczy	nie dotyczy
6.	nie dotyczy	0,00	nie dotyczy	nie dotyczy
7.	nie dotyczy	0,00	nie dotyczy	nie dotyczy
8.	nie dotyczy	0,00	nie dotyczy	nie dotyczy

Główny Księgowy
 Dzielnicowego Biura Finansów
 Oświaty-Mokotów m.st. Warszawy

Maria Kłobucka

II.3.3. Informacje o znaczących zdarzeniach jakie nastąpiły po dniu bilansowym a nieuwzględnionych w sprawozdaniu finansowym

Lp.	Opis zdarzenia	Kwota	Przyczyna nieuwzględnienia w sprawozdaniu finansowym	Wpływ na sprawozdanie finansowe
1.	nie dotyczy	0,00	nie dotyczy	nie dotyczy
2.	nie dotyczy	0,00	nie dotyczy	nie dotyczy
3.	nie dotyczy	0,00	nie dotyczy	nie dotyczy
4.	nie dotyczy	0,00	nie dotyczy	nie dotyczy
5.	nie dotyczy	0,00	nie dotyczy	nie dotyczy
6.	nie dotyczy	0,00	nie dotyczy	nie dotyczy
7.	nie dotyczy	0,00	nie dotyczy	nie dotyczy
8.	nie dotyczy	0,00	nie dotyczy	nie dotyczy

Główny Księgowy
 Dzielnicowego Biura Finansów
 Oświaty-Mokotów w Warszawie

 (główny księgowy)

2019-03-18
 (rok, miesiąc, dzień)

D Y R E K T O R
 Dzielnicowego Biura Finansów Oświaty-Mokotów
 w Warszawie

 (kierownik jednostki)

GŁÓWNY SPECJALISTA

.....
 Hanna Nowak

Z-ca Naczelnika
 Wydziału Finansów

 Magdalena Budziak