

Nazwa i adres jednostki sprawozdawczej <b>Przedszkole Nr 284</b> ul. Jaltańska 8,02-760 Warszawa	<b>BILANS</b> jednostki budżetowej i samorządowego zakładu budżetowego sporządzony  na dzień <b>31.12.2018</b> r.	Adresat: <b>Urząd Miasta Stołecznego Warszawy</b> <b>Dzielnica Mokotów ul. Rakowiecka 25/27,</b> <b>02-517 Warszawa</b>
		Numer identyfikacyjny REGON <b>01300275300000</b>
		Wysłać bez pisma przewodniego

AKTYWA	Stan na początek roku	Stan na koniec roku	PASYWA	Stan na początek roku	Stan na koniec roku
<b>A. - Aktywa trwałe</b>	0,00	0,00	<b>A. - Fundusze</b>	-117 736,27	-119 467,92
I. - Wartości niematerialne i prawne	0,00	0,00	I. - Fundusz jednostki	1 213 783,40	1 445 420,37
II. - Rzeczowe aktywa trwałe	0,00	0,00	II. - Wynik finansowy netto (+,-)	-1 331 323,55	-1 564 888,29
1. - Środki trwałe	0,00	0,00	1. - Zysk netto (+)	0,00	0,00
1.1. - Grunty	0,00	0,00	2. - Strata netto (-)	-1 331 323,55	-1 564 888,29
1.1.1 - Grunty stanowiące własność jednostki...	0,00	0,00	III. - Odpisy z wyniku finansowego (nadwyżka...)	-196,12	0,00
1.2. - Budynki, lokale i obiekty inżynierii lądowej i...	0,00	0,00	IV. - Fundusz mienia zlikwidowanych jednostek	0,00	0,00
1.3. - Urządzenia techniczne i maszyny	0,00	0,00	<b>B. - Fundusze placówek</b>	0,00	0,00
1.4. - Środki transportu	0,00	0,00	<b>C. - Państwowe fundusze celowe</b>	0,00	0,00
1.5. - Inne środki trwałe	0,00	0,00	<b>D. - Zobowiązania i rezerwy na zobowiązania</b>	138 105,25	158 564,84
2. - Środki trwałe w budowie (inwestycje)	0,00	0,00	I. - Zobowiązania długoterminowe	0,00	0,00
3. - Zaliczki na środki trwałe w budowie...	0,00	0,00	II. - Zobowiązania krótkoterminowe	138 105,25	158 564,84
III. - Należności długoterminowe	0,00	0,00	1. - Zobowiązania z tytułu dostaw i usług	7 706,97	6 279,98
IV. - Długoterminowe aktywa finansowe	0,00	0,00	2. - Zobowiązania wobec budżetów	12 665,12	11 356,51
1. - Akcje i udziały	0,00	0,00	3. - Zobowiązania z tytułu ubezpieczeń i innych...	49 908,15	61 996,28
2. - Inne papiery wartościowe	0,00	0,00	4. - Zobowiązania z tytułu wynagrodzeń	50 496,23	53 336,88
3. - Inne długoterminowe aktywa finansowe	0,00	0,00	5. - Pozostałe zobowiązania	0,00	0,00
V. - Wartość mienia zlikwidowanych jednostek	0,00	0,00	6. - Sumy obce (depozytowe, zabezpieczenie...)	0,00	0,00
<b>B. - Aktywa obrotowe</b>	20 368,98	39 096,92	7. - Rozliczenia z tytułu środków na wydatki...	0,00	0,00
I. - Zapasy	1 324,16	7 987,48	8. - Fundusze specjalne	17 328,78	25 595,19
1. - Materiały	1 324,16	7 987,48	8.1. - Zakładowy Fundusz Świadczeń Socjalnych	17 328,78	25 595,19
2. - Półprodukty i produkty w toku	0,00	0,00	8.2. - Inne fundusze	0,00	0,00
3. - Produkty gotowe	0,00	0,00	III. - Rezerwy na zobowiązania	0,00	0,00
4. - Towary	0,00	0,00	IV. - Rozliczenia międzyokresowe	0,00	0,00
II. - Należności krótkoterminowe	1 100,69	793,84			
1. - Należności z tytułu dostaw i usług	0,00	0,00			
2. - Należności od budżetów	0,00	0,00			
3. - Należności z tytułu ubezpieczeń i innych...	0,00	0,00			
4. - Pozostałe należności	1 100,69	793,84			
5. - Rozliczenia z tytułu środków na wydatki...	0,00	0,00			
III. - Krótkoterminowe aktywa finansowe	17 758,90	30 197,70			
1. - Środki pieniężne w kasie	0,00	0,00			
2. - Środki pieniężne na rachunkach bankowych	17 758,90	30 197,70			
3. - Środki pieniężne państwowego funduszu...	0,00	0,00			
4. - Inne środki pieniężne	0,00	0,00			
5. - Akcje lub udziały	0,00	0,00			
6. - Inne papiery wartościowe	0,00	0,00			
7. - Inne krótkoterminowe aktywa finansowe	0,00	0,00			
IV. - Rozliczenia międzyokresowe	185,23	117,90			
<b>Suma aktywów</b>	<b>20 368,98</b>	<b>39 096,92</b>	<b>Suma pasywów</b>	<b>20 368,98</b>	<b>39 096,92</b>

Główny Księgowy  
Dzielnice Biura Finansów  
Oświaty-Mokotów, m.st. Warszawy

2019.03.18

rok, miesiąc, dzień

Kierownik jednostki

Z-ca Naczelnika  
Wydziału Finansów

Małgorzata Downik

SPECJALISTA

2019-03-18  
Małgorzata Sidorowska

Nazwa i adres jednostki sprawozdawczej Przedszkole Nr 284 ul. Jaltańska 8, 02-760 Warszawa	Rachunek zysków i strat jednostki (wariant porównawczy) sporządzony na dzień 31.12.2018 r.	Adresat Urząd Miasta Stołecznego Warszawy Dzielnica Mokotów ul. Rakowiecka 25/27, 02-517 Warszawa  ZAŁĄCZNIK NR .....
Numer identyfikacyjny REGON 01300275300000		wysłać bez pisma przewodniego

	Stan na koniec roku poprzedniego	Stan na koniec roku bieżącego
<b>A. Przychody netto z podstawowej działalności operacyjnej</b>	193 271,76	183 281,25
I. Przychody netto ze sprzedaży produktów	163 656,00	183 281,25
II. Zmiana stanu produktów (zwiększenie - wartość dodatnia, zmniejszenie - wartość ujemna)	0,00	0,00
III. Koszt wytworzenia produktów na własne potrzeby jednostki	0,00	0,00
IV. Przychody netto ze sprzedaży towarów i materiałów	0,00	0,00
V. Dotacje na finansowanie działalności podstawowej	0,00	0,00
VI. Przychody z tytułu dochodów budżetowych	29 615,76	0,00
<b>B. Koszty działalności operacyjnej</b>	1 525 645,38	1 746 028,25
I. Amortyzacja	100,00	0,00
II. Zużycie materiałów i energii	266 286,68	279 189,94
III. Usługi obce	28 405,02	33 466,65
IV. Podatki i opłaty	3 191,00	2 780,24
V. Wynagrodzenia	988 347,94	1 168 770,94
VI. Ubezpieczenia społeczne i inne świadczenia dla pracowników	238 595,94	260 820,48
VII. Pozostałe koszty rodzajowe	718,80	1 000,00
VIII. Wartość sprzedanych towarów i materiałów	0,00	0,00
IX. Inne świadczenia finansowane z budżetu	0,00	0,00
X. Pozostałe obciążenia	0,00	0,00
<b>C. Zysk (strata) z działalności podstawowej (A-B)</b>	-1 332 373,62	-1 562 747,00
<b>D. Pozostałe przychody operacyjne</b>	1 026,97	2 440,47
I. Zysk ze zbycia niefinansowych aktywów trwałych	0,00	0,00
II. Dotacje	0,00	0,00
III. Inne przychody operacyjne	1 026,97	2 440,47
<b>E. Pozostałe koszty operacyjne</b>	0,00	0,00
I. Koszty inwestycji finansowanych ze środków własnych samorządowych zakładów budżetowych i dochodów jednostek budżetowych gromadzonych na wydzielonym rachunku	0,00	0,00
II. Pozostałe koszty operacyjne	0,00	0,00
<b>F. Zysk (strata) z działalności operacyjnej (C+D-E)</b>	-1 331 346,65	-1 560 306,53
<b>G. Przychody finansowe</b>	23,10	20,75
I. Dywidendy i udziały w zyskach	0,00	0,00
II. Odsetki	23,10	20,75
III. Inne	0,00	0,00
<b>H. Koszty finansowe</b>	0,00	0,00
I. Odsetki	0,00	0,00
II. Inne	0,00	0,00
<b>I. Zysk (strata) brutto (F+G-H)</b>	-1 331 323,55	-1 560 285,78
<b>J. Podatek dochodowy</b>	0,00	0,00

	Stan na koniec roku poprzedniego	Stan na koniec roku bieżącego
K. Pozostałe obowiązkowe zmniejszenia zysku (zwiększenia straty)	0,00	4 602,51
L. Zysk (strata) netto (I-J-K)	-1 331 323,55	-1 564 888,29

Główny Księgowy  
Dzielnicy Biuro Finansów  
Oświaty-Mokotów m.st. Warszawy

*Maria Kallcka*  
(główny księgowy)

2019.03.18

(rok, miesiąc, dzień)

(kierownik jednostki)

Z-ca Naczelnika  
Wydziału Finansów

*Małgorzata Bownik*

SPECJALISTA

*Ewa Skorowska*

2019-03-18

Nazwa i adres jednostki sprawozdawczej Przedszkole Nr 284 ul. Jałtańska 8, 02-760 Warszawa	Zestawienie zmian w funduszu jednostki sporządzone na dzień 31.12.2018 r.	Adresat Urząd Miasta Stołecznego Warszawy Dzielnica Mokotów ul. Rakowiecka 25/27, 02-517 Warszawa ZAŁĄCZNIK NR ...2...
Numer identyfikacyjny REGON 01300275300000	wysłać bez pisma przewodniego	

	Stan na koniec roku poprzedniego	Stan na koniec roku bieżącego
<b>I. Fundusz jednostki na początek okresu (BO)</b>	1 180 618,00	1 213 783,40
1. Zwiększenia funduszu (z tytułu)	1 356 012,08	1 563 866,24
1.1. Zysk bilansowy za rok ubiegły	0,00	0,00
1.2. Zrealizowane wydatki budżetowe	1 356 012,08	1 563 866,24
1.3. Zrealizowane płatności ze środków europejskich	0,00	0,00
1.4. Środki na inwestycje	0,00	0,00
1.5. Aktualizacja wyceny środków trwałych	0,00	0,00
1.6. Nieodpłatnie otrzymane środki trwałe i środki trwałe w budowie oraz wartości niematerialne i prawne	0,00	0,00
1.7. Aktywa przejęte od zlikwidowanych lub połączonych jednostek	0,00	0,00
1.8. Aktywa otrzymane w ramach centralnego zaopatrzenia	0,00	0,00
1.9. Pozostałe odpisy z wyniku finansowego za rok bieżący	0,00	0,00
1.10. Inne zwiększenia	0,00	0,00
2. Zmniejszenia funduszu jednostki (z tytułu)	1 322 846,68	1 332 229,27
2.1. Strata za rok ubiegły	1 283 564,90	1 331 323,55
2.2. Zrealizowane dochody budżetowe	35 194,64	709,60
2.3. Rozliczenie wyniku finansowego i środków obrotowych za rok ubiegły	4 087,14	196,12
2.4. Dotacje i środki na inwestycje	0,00	0,00
2.5. Aktualizacja środków trwałych	0,00	0,00
2.6. Wartość sprzedanych i nieodpłatnie przekazanych środków trwałych i środków trwałych w budowie oraz wartości niematerialnych i prawnych	0,00	0,00
2.7. Pasywa przejęte od zlikwidowanych lub połączonych jednostek	0,00	0,00
2.8. Aktywa przekazane w ramach centralnego zaopatrzenia	0,00	0,00
2.9. Inne zmniejszenia	0,00	0,00
<b>II. Fundusz jednostki na koniec okresu (BZ)</b>	1 213 783,40	1 445 420,37
<b>III. Wynik finansowy netto za rok bieżący (+,-)</b>	-1 331 519,67	-1 564 888,29
1. Zysk netto (+)	0,00	0,00
2. Strata netto (-)	-1 331 323,55	-1 564 888,29
3. Nadwyżka środków obrotowych	196,12	0,00
<b>IV. Fundusz (II+,-III)</b>	-117 736,27	-119 467,92

Główny Księgowy  
Dzielnicy Mokotów  
Oświaty - Mokotów, m.st. Warszawy

*Marie Kałucka*

(główny księgowy)

2019.03.18

(rok, miesiąc, dzień)

(kierownik jednostki)

Z-ca Naczelnika  
Wydziału Finansów

*Małgorzata Bownik*

SPECJALISTA

2019-03-18

*Ewa Skorowska*

**Przedszkole Nr 284****Informacja dodatkowa do sprawozdania finansowego za rok obrotowy zakończony 31 grudnia 2018 r.****I. Wprowadzenie do sprawozdania finansowego**

---

**1. Informacje o Przedszkolu Nr 284****1.1 Nazwa jednostki**

*Przedszkole Nr 284*

**1.2 Siedziba jednostki**

*02-760 Warszawa  
ul. Jałtańska 8*

**1.3 Adres jednostki**

*02-760 Warszawa  
ul. Jałtańska 8*

**1.4 Podstawowy przedmiot działalności jednostki**

*Nauczanie i wychowanie w zakresie podstawy programowej wychowania przedszkolnego.*

**2. Wskazanie okresu objętego sprawozdaniem**

*01.01.2018 r. – 31.12.2018 r.*

**3. Wskazanie, że sprawozdanie zawiera dane łączne**

*Nie dotyczy*

**4. Przyjęte zasady (polityki) rachunkowości, w tym metody wyceny aktywów i pasywów**

*W Przedszkolu Nr 284 do celów ewidencyjnych, rozliczeniowych i sprawozdawczych ustala się rok budżetowy – rok kalendarzowy tj. 12 miesięcy od 01 stycznia danego roku do 31 grudnia każdego roku, jako rok obrotowy, a okresami sprawozdawczymi są poszczególne miesiące w roku obrotowym.*

**Zasady ustalania wyniku finansowego.**

*Wynik finansowy w Przedszkolu Nr 284 ustalany jest zgodnie z wariantem porównawczym rachunku zysków i strat na koncie 860 „Wynik finansowy” i stanowi różnicę pomiędzy przychodami a kosztami za rok obrotowy z uwzględnieniem innych zjawisk towarzyszących, związanych ze stratami i zyskami nadzwyczajnymi.*

*Wynik finansowy składa się z przeksięgowania kont kosztów zespołu „4” i „7” na stronę Wn wyniku finansowego i kont przychodów zespołu „7” na stronę Ma.*

*Ewidencja kosztów z działalności podstawowej prowadzona jest w zespole kont „4” tj. według rodzajów kosztów i jednocześnie w podziałkach klasyfikacji budżetowej wydatków oraz kosztów amortyzacji środków trwałych i tych wartości niematerialnych i prawnych, od których nalicza się raz w roku odpisy umorzeniowe i amortyzacyjne.*

## **Przedszkole Nr 284**

**Informacja dodatkowa do sprawozdania finansowego za rok obrotowy zakończony 31 grudnia 2018 r.**

### **I. Wprowadzenie do sprawozdania finansowego**

---

*W rachunku zysków i strat (wariant porównawczy) koszty rodzajowe ujęte są na kontach księgowych zespołu „4” z właściwą klasyfikacją budżetową wydatków budżetowych i podporządkowane są do właściwych pozycji kosztów rodzajowych.*

*Ewidencja przychodów prowadzona jest w zespole kont „7” z uwzględnieniem podziałek klasyfikacji budżetowej dochodów.*

*Metody wyceny i amortyzacji środków trwałych oraz wartości niematerialnych i prawnych.*

*Środki trwałe oraz wartości niematerialne i prawne wycenia się według cen nabycia lub kosztów wytworzenia, lub wartości przeszacowanej (po aktualizacji wyceny środków trwałych), pomniejszonych o dokonane dotychczas odpisy umorzeniowe, a także odpisy z tytułu trwałej utraty wartości.*

*Zbiory biblioteczne pochodzące z zakupu wycenia się według cen nabycia, powiększonych o nie podlegający odliczeniu VAT, natomiast otrzymane dary i ujawnione nadwyżki wycenia się komisyjnie w oparciu o szacunek ich aktualnej wartości. Rozchody zbiorów bibliotecznych wycenia się według cen ewidencyjnych*

*Metody wyceny aktywów pieniężnych.*

*Aktywa pieniężne na dzień bilansowy wycenia się w wartości nominalnej. Nie rzadziej niż na dzień bilansowy wycenia się wyrażone w walutach obcych składniki aktywów i pasywów – po obowiązującym na ten dzień średnim kursie ogłoszonym dla danej waluty przez Narodowy Bank Polski.*

*Metody wyceny rzeczowych aktywów obrotowych.*

*Do rzeczowych aktywów obrotowych zalicza się materiały nabyte w celu zużycia na własne potrzeby. Zapasy (materiały) rzeczowych składników obrotowych wycenia się według cen nabycia, nie wyższych od cen ich sprzedaży netto na dzień bilansowy. Wartość rozchodu i stanu końcowego zapasów wycenia się według metody pierwsze weszło, pierwsze wyszło przyjmując, że rozchód składnika aktywów wycenia się kolejno po cenach (kosztach) tych składników aktywów, które jednostka najwcześniej nabyła (wytworzyła).*

*Aktywa otrzymane nieodpłatnie, w tym w formie darowizny, wycenia się co do zasady według ceny sprzedaży takiego samego lub podobnego przedmiotu (według wartości rynkowej aktualnej w momencie otrzymania).*

*W przypadku przyjętych nieodpłatnie (w tym także w drodze darowizny) środków trwałych w budowie, środków trwałych lub wartości niematerialnych i prawnych, wartość ich odnosi się w ciężar funduszu jednostki.*

*Wartość przyjętych aktywów, w tym środków obrotowych, w ramach centralnego zaopatrzenia, również odnosi się drugostronnie w fundusz jednostki.*

*W pozostałych przypadkach przychody z tytułu aktywów otrzymanych nieodpłatnie ujmuje się w całości w przychodach w momencie ich otrzymania (niezależne od momentu ich wykorzystania).*

*Metody wyceny należności.*

*Na dzień powstania należności wycenia się i ujmuje w księgach rachunkowych według wartości nominalnej. Na dzień bilansowy należności wycenia się w kwotach wymaganej zapłaty, obejmujące*

## Przedszkole Nr 284

Informacja dodatkowa do sprawozdania finansowego za rok obrotowy zakończony  
31 grudnia 2018 r.

### I. Wprowadzenie do sprawozdania finansowego

---

kwotę główną powiększoną o należne odsetki zwłoki w zapłacie – z zachowaniem zasady ostrożnej wyceny tj. w wysokości netto czyli po pomniejszeniu o wartość ewentualnych odpisów aktualizujących dotyczących należności wątpliwych. Odsetki od nieterminowych płatności należności ujmuje się nie później niż pod datą ostatniego dnia kwartału w wysokości odsetek należnych na koniec tego kwartału lub w momencie zapłaty.

#### *Metody wyceny zobowiązań.*

Zobowiązania na dzień powstania ujmuje się w księgach według wartości nominalnej.

#### *Metody wyceny kapitałów – funduszy własnych.*

Fundusz jednostki wykazuje się w księgach rachunkowych w wysokości wynikającej z prawidłowo sporządzonej inwentaryzacji i bilansu otwarcia oraz udokumentowanych zwiększeń lub zmniejszeń na dzień bilansowy.

Kapitał (fundusz własny) oraz pozostałe aktywa i pasywa wycenia się nie rzadziej niż na dzień bilansowy w wartości nominalnej. Kapitał (fundusz własny) ujmuje się w księgach według ich rodzajów i zasad określonych przepisami prawa.

### 5. Inne informacje

W Przedszkolu Nr 284 nie wystąpiła korekta bilansu otwarcia 2018 roku oraz zmiana prezentacji poszczególnych pozycji sprawozdania finansowego.


Główny Księgowy  
Dzielnicy Biura Finansów  
Oświaty-Mokotów, ul. st. Warszawy

  
Maria Kalicka

  
Z-ca Naczelnika  
Wydziału Finansów

Małgorzata Bownik

SPECJALISTA

  
Ewa Skorowska

2019 -03- 1 8

## II.1.1.a. Rzeczowy majątek trwały - zmiany w ciągu roku obrotowego

Rzeczowy majątek trwały	ŚRODKI TRWAŁE						RAZEM
	Grupy	w tym: Grupy stanowiące własność jednostki samorządu terytorialnego, przekazane w użytkowanie wieczyste innym podmiotom	Budynki, lokale i obiekty inżynierii lądowej i wodnej	Urządzenia techniczne i maszyny	Środki transportu	Inne środki trwałe	
Wartość początkowa			347 621,00	87 748,12			435 369,12
Saldo otwarcia	0,00	0,00	0,00	0,00	0,00	0,00	0,00
Zwiększenia, w tym:							
Nabywanie	0,00	0,00	0,00	0,00	0,00	0,00	0,00
Inne	0,00	0,00	0,00	0,00	0,00	0,00	0,00
Przebieżczenia	0,00	0,00	0,00	0,00	0,00	0,00	0,00
Zmniejszenia, w tym:							
Likwidacja i sprzedaż	0,00	0,00	0,00	10 588,36	0,00	0,00	10 588,36
Inne	0,00	0,00	0,00	10 588,36	0,00	0,00	10 588,36
Saldo zamknięcia	0,00	0,00	347 621,00	77 159,76	0,00	0,00	424 780,76
Umorzenie							
Saldo otwarcia	0,00	0,00	347 621,00	87 748,12		0,00	435 369,12
Zwiększenia, w tym:							
Amortyzacja okresy	0,00	0,00	0,00	0,00	0,00	0,00	0,00
Inne	0,00	0,00	0,00	0,00	0,00	0,00	0,00
Przebieżczenia	0,00	0,00	0,00	0,00	0,00	0,00	0,00
Zmniejszenia, w tym:							
Likwidacja i sprzedaż	0,00	0,00	0,00	10 588,36	0,00	0,00	10 588,36
Inne	0,00	0,00	0,00	10 588,36	0,00	0,00	10 588,36
Saldo zamknięcia	0,00	0,00	347 621,00	77 159,76	0,00	0,00	424 780,76
Odpisy aktualizujące							
Saldo otwarcia							
Zwiększenia	0,00	0,00	0,00	0,00	0,00	0,00	0,00
Zmniejszenia	0,00	0,00	0,00	0,00	0,00	0,00	0,00
Saldo zamknięcia	0,00	0,00	0,00	0,00	0,00	0,00	0,00
Wartość netto							
Saldo otwarcia	0,00	0,00	0,00	0,00	0,00	0,00	0,00
Saldo zamknięcia	0,00	0,00	0,00	0,00	0,00	0,00	0,00

Z-ca Naczelnika  
Wydziału Finansów

Małgorzata Bownik

Główny Księgowy  
Dzielnicy Młocka  
Oświaty-Mokotowa

Maria Kalicka

SPECJALISTA

Ewa Skorewska

2019-03-18

Wprowadzenie oraz dodatkowe informacje i objaśnienia stanowią integralną część sprawozdania finansowego



## II.1.1.b. Wartości niematerialne i prawne - zmiany w ciągu roku obrotowego

WARTOŚCI NIEMATERIALNE I PRAWNE	Wartości niematerialne i prawne ogółem
<b>Wartość początkowa</b>	<b>1 500,00</b>
<b>Saldo otwarcia</b>	<b>0,00</b>
Zwiększenia, w tym:	0,00
Nabyć	0,00
Inne	0,00
Zmniejszenia, w tym:	0,00
Likwidacja i sprzedaż	0,00
Inne	0,00
<b>Saldo zamknięcia</b>	<b>1 500,00</b>
<b>Umorzenie</b>	
<b>Saldo otwarcia</b>	<b>1 500,00</b>
Zwiększenia, w tym:	0,00
Amortyzacja okresu	0,00
Inne	0,00
Zmniejszenia, w tym:	0,00
Likwidacja i sprzedaż	0,00
Inne	0,00
<b>Saldo zamknięcia</b>	<b>1 500,00</b>
<b>Odpisy aktualizujące</b>	
<b>Saldo otwarcia</b>	<b>0,00</b>
Zwiększenia	0,00
Zmniejszenia	0,00
<b>Saldo zamknięcia</b>	<b>0,00</b>
<b>Wartość netto</b>	
<b>Saldo otwarcia</b>	<b>0,00</b>
<b>Saldo zamknięcia</b>	<b>0,00</b>

Główny Księgowy  
Dzielnicowego Biura Finansów  
Oświaty-Mokotów m.st. Warszawy  
*Julia*  
Maria Kalicka

Z-ca Naczelnika  
Wydziału Finansów

*Milgołzala Bownik*

SPECIALISTA

*Beata Skobraczewska* -03-18

## III.1.1.c. Informacja o zasobach dóbr kultury (zabytkach)

Wyszególnienie	Zabytki ruchome (w szczególności: dzieła sztuki plastycznych, rzeźbiarstwa, architektonicznego, numizmatyki, pamiątki historyczne, materiały biblioteczne, instrumenty muzyczne, wytwory sztuki ludowej)	Zabytki nieruchome (w szczególności: dzieła architektury i budownictwa, pomniki, tablice pamiątkowe, cmentarze, parki i ogrody, obiekty techniczne)	Zabytki archeologiczne (w szczególności: tereny prehistorycznego i historycznego osadnictwa, kurhany, relikty działalności gospodarczej, religijnej i artystycznej)	Ogółem
Wartość początkowa				
Wartość początkowa na początek okresu				0,00
Zwiększenia				
1. Zakup	0,00	0,00	0,00	0,00
2. Inne	0,00	0,00	0,00	0,00
Zmniejszenia				
1. Sprzedaż	0,00	0,00	0,00	0,00
2. Przekazanie	0,00	0,00	0,00	0,00
3. Inne (likwidacja)	0,00	0,00	0,00	0,00
Wartość początkowa na koniec okresu	0,00	0,00	0,00	0,00
Odpisy aktualizujące				
Odpisy na początek okresu				0,00
Zwiększenia				
1.	0,00	0,00	0,00	0,00
Zmniejszenia				
1. Sprzedanych	0,00	0,00	0,00	0,00
2. Zlikwidowanych	0,00	0,00	0,00	0,00
3. Inne	0,00	0,00	0,00	0,00
Odpisy na koniec okresu	0,00	0,00	0,00	0,00

Z-ca Nadzinska  
Wydziału Finansów  
Małgorzata Bownik

Główny Księgowy  
Dzielnicowego Biura Finansów  
Osławy-Mokotów, ul. St. Warszawy  
Marek Kdlicka

SPECIALISTA

Ewa Skorowska  
2018.01.18

## II.1.2. Aktualna wartość rynkowa środków trwałych, o ile jednostka dysponuje takimi informacjami

Treść	Stan na początek roku	Stan na koniec roku
Środki trwałe	0,00	0,00
w tym:	0,00	0,00
Dobra kultury	0,00	0,00

## II.1.3. Odpisy aktualizujące wartość długoterminowych aktywów

	Długoterminowe aktywa niefinansowe				Długoterminowe aktywa finansowe			
	Wartości niematerialne i prawne	Rzeczowe aktywa trwałe	Należności długoterminowe	Nieruchomości inwestycyjne	Wartość mienia zlikwidowanych jednostek	Akcje i udziały	Inne papiery wartościowe	Inne długoterminowe aktywa finansowe
Stan na początek roku	0,00	0,00	0,00	0,00	0,00	0,00	0,00	0,00
<i>Kwota dokonanych w trakcie roku obrotowego odpisów aktualizujących</i>	0,00	0,00	0,00	0,00	0,00	0,00	0,00	0,00
<i>Kwota zmniejszeń odpisów aktualizujących w trakcie roku obrotowego</i>	0,00	0,00	0,00	0,00	0,00	0,00	0,00	0,00
<b>Stan na koniec roku</b>	<b>0,00</b>	<b>0,00</b>	<b>0,00</b>	<b>0,00</b>	<b>0,00</b>	<b>0,00</b>	<b>0,00</b>	<b>0,00</b>

## II.1.4. Grunty użytkowane wieczyste

Treść	Stan na początek roku	Stan na koniec roku
Wartość gruntów użytkowanych wieczyste	0,00	0,00

Główny Księgowy  
Dzielnicy Biura Finansów  
Oświaty-Mokotów, ul. Wąsarskiej

Z-ca Nadzelnika  
Wydziału Finansów

*Małgorzata Bownik*


*Małgorzata Bownik*


SPECJALISTA


*Ewa Skotowska*  
2019-03-18

II.1.5. Wartość niemortyzowanych lub nieumorzonych przez jednostkę środków trwałych, używanych na podstawie umów najmu, dzierżawy i innych umów, w tym z tytułu umów leasingu

Wykazanie	Stan na początek roku	Stan na koniec roku
Wartość niemortyzowanych lub nieumorzonych przez jednostkę środków trwałych, używanych na podstawie umów najmu, dzierżawy i innych umów, w tym z tytułu umów leasingu (ewidencja pozabilansowa)	0,00	0,00
w tym:		
- Grunty	0,00	0,00
- Budynki, lokale i obiekty inżynierii lądowej i wodnej	0,00	0,00
- Urządzenia techniczne i maszyny		
- Środki transportu	0,00	0,00
- Inne środki trwałe		

Główny Księgowy  
Dzielnicowego Biura Finansów  
Oswoj-Mokotów, m.st. Warszawy  
  
Maria Kalficka

Z-ca Naczelnika  
Wydziału Finansów  
  
Małgorzata Rownik

SPECJALISTA  
  
Ewa Skorowska  
2019-03-18

## II.1.6. Liczba i wartość posiadanych akcji i udziałów

Nazwa podmiotów	Liczba udziałów / akcji	Udział w kapitale własnym (%)	Wartość brutto udziałów / akcji	Opis	Wartość bilansowa udziałów / akcji	Zysk/(strata) netto za rok zakończony dnia 31 grudnia poprzedniego roku	Kapitały własne na dzień 31 grudnia poprzedniego roku
Stan na początek roku	0,00	0,00	0,00		0,00	0,00	0,00
Nazwa podmiotu	0,00	0,00	0,00		0,00	0,00	0,00
1.							
2.							
...							
<b>Razem</b>			0,00		0,00		
Nazwa podmiotów	Liczba udziałów / akcji	Udział w kapitale własnym (%)	Wartość brutto udziałów / akcji	Opis	Wartość bilansowa udziałów / akcji	Zysk/(strata) netto za rok zakończony dnia 31 grudnia poprzedniego roku	Kapitały własne na dzień 31 grudnia poprzedniego roku
Stan na koniec roku	0,00	0,00	0,00		0,00	0,00	0,00
Nazwa podmiotu	0,00	0,00	0,00		0,00	0,00	0,00
1.							
2.							
...							
<b>Razem</b>			0,00		0,00		

## II.1.7. Odpisy aktualizujące wartość należności

	Wyszczególnienie odpisów z tytułu	Zmiany stanu odpisów w ciągu roku obrotowego		Stan na koniec roku
		Zwiększenia	Wykorzystanie **	
1	Należności długoterminowe	0,00	0,00	0,00
	w tym: należności finansowe (pożyczki zagrożone)	0,00	0,00	0,00
2	Należności krótkoterminowe	0,00	0,00	0,00
	w tym: należności finansowe (pożyczki zagrożone)	0,00	0,00	0,00
3	Należności alimentacyjne	0,00	0,00	0,00
<b>Razem:</b>		0,00	0,00	0,00

\* Wykorzystanie odpisu następuje, gdy należność objęta odpisem zostanie umorzona, przedawni się lub zostanie uznana za nieściągalną (art 35b ust 3 UoR).

\*\* Rozwiązanie odpisu następuje, gdy ustanie przyczyna, dla której dokonano odpisu aktualizujący (art 35c UoR) - nastąpiła zapłata lub utworzony odpis stał się zbędny.

Z-ca Naczelnika  
Wydziału Finansów

Mieczysław Bownik

SPECJALISTA

Ewa Skórowska

2018 03 10

Główny Księgowy  
Dzielnicy Biura Finansów  
(Oswiady-Mokotów, ul. Warszawy

Marta Kalicka

Wprowadzenie oraz dodatkowe informacje i objaśnienia stanowią integralną część sprawozdania finansowego

## II.1.8. Rezerwy na zobowiązania - zmiany w ciągu roku obrotowego

Kategoria	Stan na początek roku	Utworzone	Wykorzystane*	Rozwiązane**	Stan na koniec roku
Rezerwa na straty z tytułu udzielonych gwarancji i poręczeń	0,00	0,00	0,00	0,00	0,00
Rezerwy na odškodowanie z tytułu naruszenia zasady pierwszeństwa	0,00	0,00	0,00	0,00	0,00
Rezerwy za grunty wydzielone pod drogi	0,00	0,00	0,00	0,00	0,00
Rezerwy za wywłaszczenie nieruchomości	0,00	0,00	0,00	0,00	0,00
Rezerwy na odškodowanie za nieruchomości warszawskie (DEKRET BIERUTJA z dnia 26 października 1945r.)	0,00	0,00	0,00	0,00	0,00
Rezerwy na odškodowanie związane z uchwaleniem planu miejscowego zagospodarowania	0,00	0,00	0,00	0,00	0,00
Rezerwy za grunty zajęte pod drogi	0,00	0,00	0,00	0,00	0,00
Rezerwy za grunty przejęte pod drogi w oparciu o tzw. Specustawę	0,00	0,00	0,00	0,00	0,00
Rezerwy na odškodowanie z tytułu bezumownego korzystania z gruntu	0,00	0,00	0,00	0,00	0,00
<b>inne rezerwy, w tym:</b>	<b>0,00</b>	<b>0,00</b>	<b>0,00</b>	<b>0,00</b>	<b>0,00</b>
o zasiedzenie	0,00	0,00	0,00	0,00	0,00
z tytułu zwrotu nieruchomości	0,00	0,00	0,00	0,00	0,00
za niedostarczenie lokalu socjalnego	0,00	0,00	0,00	0,00	0,00
odszkod. z tytułu decyzji sprzączających tokair oraz utratę wartości sprzedanych lokali, zapłatę wylapu lababu, utrakowania	0,00	0,00	0,00	0,00	0,00
z tyt. wypadku (szkoda komunikacyjna, osobowa)	0,00	0,00	0,00	0,00	0,00
z tyt. odmowy wydania zezwolenia	0,00	0,00	0,00	0,00	0,00
z tyt. poniesionych nakładów	0,00	0,00	0,00	0,00	0,00
z tyt. wydania decyzji z naruszeniem prawa lub niezawisłości decyzji	0,00	0,00	0,00	0,00	0,00
z tyt. utraty praw własności	0,00	0,00	0,00	0,00	0,00
z tyt. przewidywalności postępowania sądowego	0,00	0,00	0,00	0,00	0,00
z tyt. zbycia wywłaszczonej nieruchomości	0,00	0,00	0,00	0,00	0,00
kary umowne	0,00	0,00	0,00	0,00	0,00
za użytkowanie wיעzyste	0,00	0,00	0,00	0,00	0,00
odszkodowanie za naruszenie dóbr osobistych	0,00	0,00	0,00	0,00	0,00
roszczenia pracownicze z tyt. rozwiązania umowy	0,00	0,00	0,00	0,00	0,00
odszkodowanie za szkodę wyrządzoną, nie wykonanie prawa pierwotnego	0,00	0,00	0,00	0,00	0,00
odszkod. o unieważnienie umowy, przedłużenie okresu umowy, rozwiązanie umowy	0,00	0,00	0,00	0,00	0,00
odszkod. z tyt. umowy dzierżawy	0,00	0,00	0,00	0,00	0,00
odszkod. z tytułu utraty wartości nieruchomości	0,00	0,00	0,00	0,00	0,00
<b>pozostałe</b>	<b>0,00</b>	<b>0,00</b>	<b>0,00</b>	<b>0,00</b>	<b>0,00</b>
<b>RAZEM:</b>	<b>0,00</b>	<b>0,00</b>	<b>0,00</b>	<b>0,00</b>	<b>0,00</b>

Główny Księgowy  
Dzielnicy Biały Bór  
Oświaty-Mokotów, Warszawa  
Maria Kalicka

## II.1.9. Zobowiązania długoterminowe według zapadalności

Wyszczególnienie	Stan na początek roku	Stan na koniec roku
<b>Zobowiązania finansowe</b>		
· powyżej 1 roku do 3 lat	0,00	0,00
· powyżej 3 do 5 lat	0,00	0,00
· powyżej 5 lat	0,00	0,00
<b>Pozostałe zobowiązania długoterminowe wobec jednostek powiązanych</b>	<b>0,00</b>	<b>0,00</b>
· powyżej 1 roku do 3 lat	0,00	0,00
· powyżej 3 do 5 lat	0,00	0,00
· powyżej 5 lat	0,00	0,00
<b>Pozostałe zobowiązania długoterminowe wobec pozostałych jednostek</b>	<b>0,00</b>	<b>0,00</b>
· powyżej 1 roku do 3 lat	0,00	0,00
· powyżej 3 do 5 lat	0,00	0,00
· powyżej 5 lat	0,00	0,00
<b>RAZEM:</b>	<b>0,00</b>	<b>0,00</b>

## II.1.10. Kwota zobowiązań w sytuacji gdy jednostka kwalifikuje umowy leasingu zgodnie z przepisami podatkowymi (leasing operacyjny), a wg przepisów o rachunkowości byłby to leasing finansowy lub zwrotny

Tytuł zobowiązania	Stan na początek roku	Stan na koniec roku
Zobowiązania z tytułu leasingu finansowego	0,00	0,00
Zobowiązania z tytułu leasingu zwrotnego	0,00	0,00
<b>RAZEM:</b>	<b>0,00</b>	<b>0,00</b>

Z-ca Naczelnika  
Wydziału Finansów  
*Małgorzata Bownik*

SPECIALISTA

*Ewa Sidorowska*

2019-03-18

Główny Księgowy  
Dzielnicy Biura Finansów  
Osiedle Mokotów 11, Warszawa  
*Maria Cielicka*

## II.1.11. Zobowiązania zabezpieczone na majątku jednostki

Rodzaj (forma) zabezpieczenia	Kwota		w tym na aktywach	
	zobowiązania	zabezpieczenia	trwałych	obrotowych
<b>Stan na początek roku:</b>				
Hipoteka	0,00	0,00	0,00	0,00
Zastaw (w tym rejestrowy lub skarbowy)	0,00	0,00	0,00	0,00
Weksel	0,00	0,00	0,00	0,00
Inne, w tym:	0,00	0,00	0,00	0,00
...	0,00	0,00	0,00	0,00
...	0,00	0,00	0,00	0,00
<b>RAZEM:</b>	<b>0,00</b>	<b>0,00</b>	<b>0,00</b>	<b>0,00</b>
<b>Stan na koniec roku:</b>				
Hipoteka	0,00	0,00	0,00	0,00
Zastaw (w tym rejestrowy lub skarbowy)	0,00	0,00	0,00	0,00
Weksel	0,00	0,00	0,00	0,00
Inne, w tym:	0,00	0,00	0,00	0,00
...	0,00	0,00	0,00	0,00
...	0,00	0,00	0,00	0,00
<b>RAZEM:</b>	<b>0,00</b>	<b>0,00</b>	<b>0,00</b>	<b>0,00</b>

## II.1.12.a. Pozabilansowe zabezpieczenia, w tym również udzielone przez jednostkę gwarancje i poręczenia, także weksłowe

Tytuł	Stan na początek roku	Stan na koniec roku	Opis charakteru zobowiązania warunkowego, w tym czy zabezpieczone na majątku jednostki
Zabezpieczenia w postaci weksli	0,00	0,00	0,00
Poręczenia, w tym:	0,00	0,00	0,00
utworzone rezerwy bilansowe	0,00	0,00	0,00
Gwarancje	0,00	0,00	0,00
Kaucje i wadia	0,00	0,00	0,00
Nieuznane rozszerezenia wierzycieli	0,00	0,00	0,00
Z tytułu zawartej, lecz jeszcze niewykonanej umowy	0,00	0,00	0,00
Umowy wsparcia	0,00	0,00	0,00
Inne	0,00	0,00	0,00
<b>Razem:</b>	<b>0,00</b>	<b>0,00</b>	<b>0,00</b>

Główny Księgowy  
Dzielnicy Biura Finansów  
Oswojaty-Mokotów, 111 St. Warszawy  
*Maria Dalka*

Z-ca Naczelnika  
Wydziału Finansów

Małgorzata Szymańska  
SPECIALISTA

Ewa Skorowska  
0010 -03-18

Wprowadzenie oraz dodatkowe informacje i objaśnienia stanowią integralną część sprawozdania finansowego



## II.1.12.b. Wykaz spraw spornych z tytułu zobowiązań warunkowych

Kategoria	Stan na początek roku	Stan na koniec roku
na odszkodowania z tytułu naruszenia zasady pierwszeństwa	0,00	0,00
za grunty wydzielone pod drogi	0,00	0,00
za wywłaszczenie nieruchomości	0,00	0,00
na odszkodowania za nieruchomości warszawskie (DEKRECI BIERUTA z dnia 26 października 1945r.)	0,00	0,00
na odszkodowania związane z uchwaleniem planu miejscowego zagospodarowania	0,00	0,00
za grunty zajęte pod drogi	0,00	0,00
za grunty przejęte pod drogi w oparciu o tw. Specustawę	0,00	0,00
na odszkodowania z tytułu bezumownego korzystania z gruntu	0,00	0,00
Inne sprawy sporne, w tym:	0,00	0,00
o zasiedzenie	0,00	0,00
z tyt. zwrotu nieruchomości	0,00	0,00
za niedostarczenie lokali socjalnego	0,00	0,00
odszkod. z tytułu decyzji sprzedawczych lokali oraz	0,00	0,00
utrata wartości sprzedanych lokali, zapłata wykupu	0,00	0,00
z tyt. wypadku (szkoda komunikacyjna, osobowa)	0,00	0,00
z tyt. odmowy wydania zezwolenia	0,00	0,00
z tyt. poniesionych nakładów	0,00	0,00
z tyt. wydania decyzji z naruszeniem prawa lub nieważności decyzji	0,00	0,00
z tyt. utraty praw własności	0,00	0,00
z tyt. przewlekości postępowania sądowego	0,00	0,00
z tyt. zbycia wywłaszczonej nieruchomości	0,00	0,00
kary umowne	0,00	0,00
za użytkowanie wliczyne	0,00	0,00
odszkodowanie za naruszenie dóbr osobistych	0,00	0,00
rozszczenia pracownicze z tyt. rozwiązania umowy	0,00	0,00
odszkodowanie za szkodę wyrządzoną, nie wykonanie prawa pierwokupu	0,00	0,00
odszkod. o unieważnienie umowy, przedłużenie okresu umowy, rozwiązanie umowy	0,00	0,00
odszkod. z tyt. umowy dzierżawy	0,00	0,00
odszkod. z tytułu utraty wartości nieruchomości	0,00	0,00
pozostałe	0,00	0,00
<b>RAZEM:</b>	<b>0,00</b>	<b>0,00</b>

Główny Księgowy  
Dzielnicy Mokotów, ul. Warszawy  
Oswiaty-Mokotów 111, Warszawa

*Maria Kalicka*  
Maria Kalicka

Z-ca Naczelnika  
Wydziału Finansów

*Małgorzata Bawłak*  
Małgorzata Bawłak

LISTA

Wprowadzenie oraz dodatkowe informacje i objaśnienia stanowią integralną część sprawozdania finansowego  
Prin Skorowska 2018-03-18

## II.1.13.a. Rozliczenia międzyokresowe czynne

Rozliczenia międzyokresowe czynne	Stan na początek roku	Stan na koniec roku
<b>Razem długoterminowe</b>	<b>0,00</b>	<b>0,00</b>
Czynne rozliczenia międzyokresowe kosztów stanowiące różnicę między wartością otrzymanych finansowych składników aktywów a zobowiązaniem zapłaty za nie	0,00	0,00
Druki komunikacyjne i tablice rejestracyjne	0,00	0,00
Koszty konserwacji i remontów	0,00	0,00
Koszty mediów, dystrybucja energii (dot. oświetlenia ulic, sygnalizacji świetlnej...)	0,00	0,00
Licencje, opłaty serwisowe, wsparcie techniczne (programy komputerowe)	0,00	0,00
Abonamenty	0,00	0,00
Ubezpieczenia	0,00	0,00
Prenumeraty	0,00	0,00
Najem lokali	0,00	0,00
Inne	0,00	0,00
<b>Razem krótkoterminowe</b>	<b>185,23</b>	<b>117,90</b>
Czynne rozliczenia międzyokresowe kosztów stanowiące różnicę między wartością otrzymanych finansowych składników aktywów a zobowiązaniem zapłaty za nie	0,00	0,00
Druki komunikacyjne i tablice rejestracyjne	0,00	0,00
Koszty konserwacji i remontów	0,00	0,00
Koszty mediów, dystrybucja energii (dot. oświetlenia ulic, sygnalizacji świetlnej...)	0,00	0,00
Licencje, opłaty serwisowe, wsparcie techniczne (programy komputerowe)	117,90	117,90
Abonamenty	0,00	0,00
Ubezpieczenia	0,00	0,00
Prenumeraty, publikatory aktów prawnych	67,33	0,00
Najem lokali	0,00	0,00
Inne (zakup czasu antenowego, opłata za karty parkingowe, znaczki pocztowe, ubierz. wolontariatu, opłaty za wyk. badań fizykochem. plakaty, zaproszenia, ogłoszenia, itp.)	0,00	0,00
<b>RAZEM</b>	<b>185,23</b>	<b>117,90</b>

Główny Księgowy  
Dzielnicowego Biura Finansów  
Oswiaty-Mokotowskiej, Warszawa  
*M. K.*  
Maria Kalicka

Z-ca Naczelnika  
Wydziału Finansów

Małgorzata Nownik

SPECIALISTA

Ewa Skorowska

2019-03-18

II.1.13.b. Rozliczenia międzyokresowe przychodów i rozliczenia międzyokresowe bierne

Rozliczenia międzyokresowe	Stan na początek roku	Stan na koniec roku
Rozliczenia międzyokresowe przychodów, w tym:	0,00	0,00
przychody za zajęcie pasa drogowego	0,00	0,00
przychody z tyt. użytkowania wieczystego	0,00	0,00
przychody z tyt. przekształcenia użytkownika wieczystego w prawo własności	0,00	0,00
wykup lokali, budynków	0,00	0,00
sprzedaż lokali mieszkaniowych, użytkowych	0,00	0,00
wpłaty z ZUS za pensjonariuszy	0,00	0,00
pozostałe	0,00	0,00
Rozliczenia międzyokresowe kosztów bierne	0,00	0,00
naprawy gwarancyjne	0,00	0,00
usługi wykonane a niezafakturowane w tym: koszty mediów	0,00	0,00
pozostałe	0,00	0,00
<b>RAZEM</b>	<b>0,00</b>	<b>0,00</b>

II.1.14. Łączna kwota otrzymanych przez jednostkę gwarancji i poręczeń niewykazanych w bilansie

	Stan na początek roku	Stan na koniec roku
Otrzymane poręczenia i gwarancje	0,00	0,00
<b>Razem:</b>	<b>0,00</b>	<b>0,00</b>

II.1.15. Informacja o kwocie wypłaconych środków pieniężnych na świadczenia pracownicze\*

Wyszczególnienie	Kwota wypłaty w roku poprzednim	Kwota wypłaty w roku bieżącym
Świadczenia pracownicze	24 531,56	105 282,78

\* płatności wynikające z obowiązku wykonania świadczeń na rzecz pracowników (odprawy emerytalne, odprawy posmiertne, ekwiwalent za urlop, nagrody jubileuszowe)

Z-ca Naczelnika  
 Wydziału Finansów  
 Małgorzata Bawnik

Główny Księgowy  
 Działalniczego Biura Finansów  
 Oświaty-Mokotów  
 Maria Dalcza

2019-03-18  
 S.P.E.C.I.A.L.I.S.T.A  
 Ewa Stolorowska

II.1.16. Inne informacje

II.1.16.a. Inwestycje finansowe długoterminowe i krótkoterminowe - zmiany w ciągu roku obrotowego

Aktywa finansowe	Długoterminowe aktywa finansowe			Nieruchomości inwestycyjne			Krótkoterminowe aktywa finansowe			Razem
	Akcje i udziały	Inne papiery wartościowe	Inne długoterminowe aktywa finansowe	Ogółem	Grunty stanowiące własność m.st. Warszawy oddane w wieczyste użytkowanie	Środki trwałe będące w użytkowaniu przez Spółkę do czasu wniesienia ich aportem do Spółki	Akcje i udziały	Inne papiery wartościowe	Inne krótkoterminowe aktywa finansowe	
Stan na początek roku	0,00	0,00	0,00	0,00	0,00	0,00	0,00	0,00	0,00	0,00
Zwiększenia	0,00	0,00	0,00	0,00	0,00	0,00	0,00	0,00	0,00	0,00
- przeliczanie	0,00	0,00	0,00	0,00	0,00	0,00	0,00	0,00	0,00	0,00
- nabycie	0,00	0,00	0,00	0,00	0,00	0,00	0,00	0,00	0,00	0,00
- przeniesienie	0,00	0,00	0,00	0,00	0,00	0,00	0,00	0,00	0,00	0,00
Zmniejszenia	0,00	0,00	0,00	0,00	0,00	0,00	0,00	0,00	0,00	0,00
- odpisy z tytułu trwałej utraty wartości	0,00	0,00	0,00	0,00	0,00	0,00	0,00	0,00	0,00	0,00
- przeliczanie	0,00	0,00	0,00	0,00	0,00	0,00	0,00	0,00	0,00	0,00
- sprzedaż	0,00	0,00	0,00	0,00	0,00	0,00	0,00	0,00	0,00	0,00
- likwidacja	0,00	0,00	0,00	0,00	0,00	0,00	0,00	0,00	0,00	0,00
- przeniesienie	0,00	0,00	0,00	0,00	0,00	0,00	0,00	0,00	0,00	0,00
Stan na koniec roku	0,00	0,00	0,00	0,00	0,00	0,00	0,00	0,00	0,00	0,00

II.1.16.b. Należności krótkoterminowe netto

Kategoria	Stan na początek roku	Stan na koniec roku
Należności z tytułu dostaw i usług	0,00	0,00
Należności od budżetów	0,00	0,00
Należności z tytułu ubezpieczeń i innych świadczeń	0,00	0,00
Pozostałe należności, w tym:	1 100,69	793,84
należności dochodzące na drodze sądowej (wartość netto)	0,00	0,00
wartość brutto	0,00	0,00
odpis aktualizujący wartość należności dochodzących na drodze sądowej	0,00	0,00
z tytułu pożyczek mieszkaniowych	0,00	0,00
dochody budżetowe	0,00	0,00
wadła i kauce	0,00	0,00
Inne	1 100,69	793,84
Rozliczenia z tytułu środków na wydatki budżetowe i z tytułu dochodów budżetowych	0,00	0,00
Razem:	1 100,69	793,84

Główny Księgowy  
 Dzielnicowego Biura Finansów  
 Osławiny-Mokotów, st. Warszawy

Maria Kalicka

Z-ca Naczelnika  
 Wydziału Finansów

Małgorzata Bownik

SPECIALISTA

Ewa Skorupska 2018-03-10

Wprowadzenie oraz dodatkowe informacje i objaśnienia stanowią integralną część sprawozdania finansowego

1.16.c. Informacje o odsetkach naliczonych od należności na dzień bilansowy

Kategoria aktywów	Odsetki wyliczone za pomocą stóp procentowych wynikających z zawartych kontraktów na koniec okresu objętego sprawozdaniem finansowym		
	odsetki zrealizowane	do 3 mies.	odsetki niezrealizowane, płatne powyżej 12 mies.
Należności	0,00	0,00	0,00
<b>Razem</b>	<b>0,00</b>	<b>0,00</b>	<b>0,00</b>

1.16.d. Informacje o niezrealizowanych odsetkach od należności objętych odpisem aktualizującym na koniec roku obrotowego

Kategoria aktywów	31 grudnia 2018 r.
Niezrealizowane odsetki od należności objęte odpisem aktualizującym na koniec roku obrotowego	0,00
<b>RAZEM:</b>	<b>0,00</b>

II.2.1. Odpisy aktualizujące wartość zapasów

Odpisy aktualizujące wartość zapasów na dzień bilansowy, wynoszą:	
Stan na początek roku	0,00
Stan na koniec roku obrotowego	0,00

II.2.2. Koszt wytworzenia środków trwałych w budowie poniesiony w okresie  
 ( środki trwale wytworzone siłami własnymi )

Treść	Rok poprzedni	Rok obrotowy
Środki trwale oddane do użytkowania na dzień	0,00	0,00
Środki trwale w budowie na dzień bilansowy:	0,00	0,00
w tym:		
skapitalizowane odsetki	0,00	0,00
skapitalizowane różnice kursowe	0,00	0,00

Z-ca Naczelnika  
 Wydziału Finansów  
 Małgorzata Bownik

Główny Księgowy  
 Dzielnicowego Biura Finansów  
 Oświaty-Mokotów  
 Maria Słodka

SPECIALISTA  
 Ewa Skordyska

## II.2.3. Przychody lub koszty o nadzwyczajnej wartości lub które wystąpiły incydentalnie

	Obroty roku poprzedniego	Obroty roku bieżącego
<b>Przychody</b>	0,00	0,00
o nadzwyczajnej wartości	0,00	0,00
w tym:	0,00	0,00
<b>koszty</b>	0,00	0,00
o nadzwyczajnej wartości	0,00	0,00
w tym:	0,00	0,00
<b>które wystąpiły incydentalnie</b>	0,00	0,00
w tym:	0,00	0,00
<b>Koszty</b>	0,00	0,00
o nadzwyczajnej wartości	0,00	0,00
w tym:	0,00	0,00
<b>które wystąpiły incydentalnie</b>	0,00	0,00
w tym:	0,00	0,00

## 2.4. Informacja o kwocie należności z tytułu podatków realizowanych przez organy podatkowe podległe ministrowi właściwemu do spraw finansów publicznych wykazywanych w sprawozdaniu z wykonania planu dochodów budżetowych

Kwota należności z tytułu podatków realizowanych przez organy podatkowe podległe ministrowi właściwemu do spraw finansów publicznych wykazywanych w sprawozdaniu z wykonania planu dochodów budżetowych	
Stan na początek roku	0,00
Stan na koniec roku	0,00

Z-ca Sekretarza  
Wydziału Finansów  
Małgorzata

Główny Księgowy  
Dzielnicy Białołęka  
Oswiady-Mokotów, st. Warszawy  
Maria Kdlicka

SPECIALISTA

Pracownia Skarbowa  
2010-02-18

Wprowadzenie oraz dodatkowe informacje i objaśnienia stanowią integralną część sprawozdania finansowego

II.2.5. Inne informacje  
II.2.5.a. Struktura przychodów

Struktura przychodów (RZS)	Obroty roku poprzedniego	Obroty roku bieżącego
<b>Przychody netto ze sprzedaży produktów w tym:</b>	<b>163 656,00</b>	<b>183 281,25</b>
przychody z najmu i dzierżawy mienia związane z działalnością statutową	0,00	0,00
opłaty za zarząd i użytkowanie wieczyste	0,00	0,00
przychody z tyt. opłaty za bezumowne korzystanie z gruntu	0,00	0,00
przychody z tyt. opłat za żywienie związane z działalnością statutową	163 656,00	183 281,25
sprzedaż usług	0,00	0,00
dotacje przedmiotowe i podmiotowe na pierwsze wyposażenie dla samorządowych zakładów budżetowych	0,00	0,00
przychody z tytułu inwestycji liniowych	0,00	0,00
inne (sluzebność gruntowa, rekompensata z tyt. utraty wartości nieruchomości, itd.)	0,00	0,00
Zmiana stanu produktów (zwiększenie-wartość dodatnia, zmniejszenie-wartość ujemna)	0,00	0,00
Koszt wytworzenia produktów na własne potrzeby jednostki	0,00	0,00
Przychody netto ze sprzedaży towarów i materiałów	0,00	0,00
Dotacje na finansowanie działalności podstawowej	0,00	0,00
Przychody z tytułu dochodów budżetowych	29 615,76	0,00
Podatki i opłaty lokalne, w tym:	0,00	0,00
podatek od nieruchomości	0,00	0,00
podatek od środków transportu	0,00	0,00
podatek od czynności cywilno-prawnych	0,00	0,00
podatek rolny, leśny	0,00	0,00
opłata targowa	0,00	0,00
opłata skarbową	0,00	0,00
inne	0,00	0,00
Udziały w podatkach stanowiących dochód budżetu państwa, w tym:	0,00	0,00
udział w podatku dochodowym od osób fizycznych	0,00	0,00
udział w podatku dochodowym od osób prawnych	0,00	0,00
Przychody z tytułu dotacji i subwencji, w tym:	0,00	0,00
przychody z tytułu dotacji	0,00	0,00
przychody z tytułu subwencji	0,00	0,00
Pozostałe przychody, w tym:	29 615,76	0,00
przychody związane z realizacją zadań z zakresu administracji rządowej	0,00	0,00
przychody z tyt. obsługiwani	0,00	0,00
przychody z tyt. opłat za pobyt (DPS, DD, złobki, przedszkola...)	29 615,76	0,00
przychody z tyt. opłat za strefy płatnego parkowania	0,00	0,00
przychody z tyt. mandatów	0,00	0,00
przychody z tyt. opłat i kar za użycie drzew i krzewów	0,00	0,00
przychody z tytułu porozumień między gminami	0,00	0,00
przychody z tytułu zwrotu kosztów dotacji oświatowej	0,00	0,00
przychody z tytułu usług gospod. i no-karograficznych	0,00	0,00
opłaty za odpady komunalne	0,00	0,00
inne (z tyt. wydania legitymacji, zaświadczeń, z tyt. egzaminów, z tyt. licencji przewoźnych)	0,00	0,00
<b>Razem:</b>	<b>193 271,76</b>	<b>183 281,25</b>

Główny Księgowy  
Działnicowego Biura Finansów  
Oświaty-Mokotów miast. Warszawy  
*Maria Kalka*

Z-ca Naczelnika  
Wydziału Finansów

Małgorzata Bownik

SPECJALISTA

Ewa Skorawska

0000\_00-18

Wprowadzenie oraz dodatkowe informacje i objaśnienia stanowią integralną część sprawozdania finansowego

II.2.5.b. Struktura kosztów usług obcych

Usługi obce	Obroty roku poprzedniego	Obroty roku bieżącego
Zakup usług remontowych § 427	5 990,37	6 990,24
Zakup usług zdrowotnych § 428	0,00	0,00
Zakup usług pozostałych § 430	20 767,84	24 894,85
Zakup usług przez jednostki s. terytorialnego od innych	0,00	0,00
Zakup usług remontowo-konserwatorskich dotyczących	0,00	0,00
Opłaty z tytułu zakupu usług telekomunikacyjnych § 436	1 646,81	1 581,56
Zakup usług obejmujących tłumaczenia § 438	0,00	0,00
Zakup usług obejmujących wykonanie ekspertyz, analiz i opinii	0,00	0,00
§ 439	0,00	0,00
Opłaty za administrowanie i czynsze za budynki, lokale i	0,00	0,00
Inne	0,00	0,00
<b>Razem</b>	<b>28 405,02</b>	<b>33 466,65</b>

Główny Księgowy  
 Dzielnicowego Biura Finansów  
 Oświaty-Mekoteków ul. St. Warszawy  
  
 Maria Kalicka

  
 Z-ca Naczelnika  
 Wydziału Finansów  
 Małgorzata Bownik

SPECIALISTA

  
 Ewa Skorobowiczka  
 900 00 1 9



II. 2.5.c. Pozostałe przychody operacyjne

Pozostałe przychody operacyjne	Obroty roku poprzedniego	Obroty roku bieżącego
Zysk ze zbycia niefinansowych aktywów trwałych, w tym:	0,00	0,00
sprzedaż lokali lub nieruchomości	0,00	0,00
sprzedaż pozostałych składników majątkowych	0,00	0,00
opłaty z tyt. przeobrażenia wieczystego gruntu w prawo własności	0,00	0,00
Dotacje	0,00	0,00
Inne przychody operacyjne, w tym:	1 026,97	2 440,47
opłaty za dzierżawę, najem nie związane z działalnością statutową	0,00	0,00
opłaty za wyżywienie nie związane z działalnością statutową	0,00	0,00
kary umowne, odszkodowania	0,00	0,00
odpisane przedawnione, nieściągnięte, umorzone zobowiązania	0,00	0,00
darowizny, nieodpłatnie otrzymane rzeczowe aktywa obrotowe	0,00	1 400,00
rozwiązania odpisu aktualizującego wartość należności	0,00	0,00
rozwiązanie rezerwy na zobowiązania	0,00	0,00
rozwiązanie odpisów aktualizujących sr. trwałych, sr. trwałych w budowie oraz wartości niematerialnych i	0,00	0,00
równowartość odpisów amortyzacyjnych od sr. trwałych oraz wartości niematerialnych i prawnych	0,00	0,00
inne fałszywe koszty sądowych, kamorniczych lub zastępcza procesowego, wynagrodzenie dla plannika za	1 026,97	1 040,47
<b>Razem</b>	<b>1 026,97</b>	<b>2 440,47</b>

II.2.5.d. Pozostałe koszty operacyjne

Pozostałe koszty operacyjne	Obroty roku poprzedniego	Obroty roku bieżącego
Koszty inwestycji finansowych ze środków własnych samorządowych zakładów budżetowych i dochodów jednostek budżetowych gromadzonych na wydzielonym rachunku (§ 607, § 608)		
Pozostałe koszty operacyjne, w tym:	0,00	0,00
Odpisy należności przedawnionych, umorzonych, nieściągalnych	0,00	0,00
Aktualizacja wartości aktywów niefinansowych, w tym:	0,00	0,00
umorzenie odpisów aktual. sr. trwałych, sr. trwałych w budowie oraz wartości niematerialnych i prawnych	0,00	0,00
odpis aktualizujący wartość nieruchomości inwestycyjnych	0,00	0,00
odpis aktualizujący wartość należności	0,00	0,00
umorzenie zaległości podatkowych w ramach pomocy publicznej	0,00	0,00
Inne koszty operacyjne, w tym:	0,00	0,00
z tyt. zaskarżenia podatków ( w szczególności VAT)	0,00	0,00
utworzonych rezerw na zobowiązania	0,00	0,00
zapłacone odszkodowania, kary i grzywny	0,00	0,00
nieodpłatnie przekazane rzeczowe aktywa obrotowe	0,00	0,00
inne koszty operacyjne koszty postępowania sądowego, egzekucyjnego lub komorniczego, opłaty notarialne,	0,00	0,00
<b>Razem:</b>	<b>0,00</b>	<b>0,00</b>

Główny Księgowy  
 Dzielnicowego Biura Finansów  
 Oświaty-Mokotów  
 Marta Kalicka

Z-ca Naczelnika  
 Wydziału Finansów  
 Małgorzata Bownik

SPECJALISTA  
 Ewa Sikorowska  
 2019-03-18

II.2.5.e. Przychody finansowe

	Obroty roku poprzedniego	Obroty roku bieżącego
Dywidendy i udziały w zyskach	0,00	0,00
dywidendy	0,00	0,00
zysk na sprzedaży udziałów i akcji	0,00	0,00
Odsetki, w tym:	23,10	20,75
odsetki za zwłokę w zapłacie należności, odsetki od rat kapitałowych i zaległości w spłacie należności z tyt. wykupu lokali użytkowniczych, odsetki ustanowione z tytułu sądowych, odsetki od należności podatkowych itp.	0,00	0,00
odsetki bankowe od środków na rachunku bankowym, odsetki od lokat	23,10	20,75
Inne, w tym:	0,00	0,00
dotądnie różnice kursowe	0,00	0,00
rozwiązanie odpisów aktualizujących odsetki od należności	0,00	0,00
rozwiązanie lub zmniejszenie odpisów aktualizujących wartość długoterminowych aktywów finansowych	0,00	0,00
umorzone zobowiązania z tytułu kredytów i pożyczek	0,00	0,00
rozwiązanie niewykorzystanych rezerw na odsetki z tyt. spraw sądowych lub odsetek z tyt. zobowiązań pozostałe przychody finansowe.	0,00	0,00
<b>Razem</b>	<b>23,10</b>	<b>20,75</b>

II.2.5.f. Koszty finansowe

	Obroty roku poprzedniego	Obroty roku bieżącego
Odsetki, w tym:	0,00	0,00
odsetki od kredytów i pożyczek	0,00	0,00
odsetki od zobowiązań	0,00	0,00
Inne, w tym:	0,00	0,00
korekty podatków	0,00	0,00
korekty błędnych naliczeń odpłatności	0,00	0,00
wielomne różnice kursowe	0,00	0,00
utworzenie odpisu aktualizującego wartość długoterminowych aktywów finansowych	0,00	0,00
utworzenie odpisu aktualizującego wartość odsetek od należności	0,00	0,00
utworzenie rezerw na sprawy sądowe z tyt. odsetek	0,00	0,00
umorzenie odsetek	0,00	0,00
pozostałe	0,00	0,00
<b>Razem</b>	<b>0,00</b>	<b>0,00</b>

SPECJALISTA  
 Ewa Skorowska  
 2019-03-18

Z-ca Naczelnika  
 Wydziału Finansów  
 Małgorzata Dornik

Główny Księgowy  
 Działalność Wydziału Finansów  
 Oskwiaty-Mokotów Inst. Warszawy  
 Maria Kalicka

## II.2.5.g. Istotne transakcje z podmiotami powiązanyimi

Nazwa jednostki	Stan na koniec roku obrotowego		Kaszy
	Naliczności	Zobowiązania	
Spółki, w których Miasto posiada 100% udziałów, akcji	598,23	0,00	12 579,23
Miejskie Przedsiębiorstwo Wodociągów i Kanalizacji	598,23	0,00	12 579,23
.....			
Zakłady Opieki Zdrowotnej	0,00	0,00	0,00
Instytucje Kultury	0,00	0,00	0,00
<b>RAZEM:</b>	<b>598,23</b>	<b>0,00</b>	<b>12 579,23</b>

II.3. Inne informacje niż wymienione powyżej, jeżeli mogłyby w istotny sposób wpłynąć na ocenę sytuacji majątkowej i finansowej oraz wynik finansowy jednostki

## II.3.1. Informacja o stanie zatrudnienia (osoby)

Wyszczególnienie	Stan zatrudnienia na koniec poprzedniego roku (osoby)	Stan zatrudnienia na koniec roku obrotowego (osoby)
Pracownicy ogółem	28,00	29,00

## II.3.2. Informacje o znaczących zdarzeniach dotyczących lat ubiegłych ujętych w sprawozdaniu finansowym roku obrotowego

Lp.	Opis zdarzenia	Kwota	Przychylna ujęta w sprawozdaniu finansowym roku obrotowego	Wpływ na sprawozdanie finansowe
1.	nie dotyczy	0,00	nie dotyczy	nie dotyczy
2.	nie dotyczy	0,00	nie dotyczy	nie dotyczy
3.	nie dotyczy	0,00	nie dotyczy	nie dotyczy
4.	nie dotyczy	0,00	nie dotyczy	nie dotyczy
5.	nie dotyczy	0,00	nie dotyczy	nie dotyczy
6.	nie dotyczy	0,00	nie dotyczy	nie dotyczy
7.	nie dotyczy	0,00	nie dotyczy	nie dotyczy
8.	nie dotyczy	0,00	nie dotyczy	nie dotyczy

Z-ca Naczelnika  
Wydziału Finansów

Malgorzata Bownik

SPECJALISTA

Ewa Skorowska

Główny Księgowy  
Dzielnice Biura Finansów  
Oświaty-Mokotów, Warszawa

Maria Kalicka

## II.3.3. Informacje o znaczących zdarzeniach jakie nastąpiły po dniu bilansowym a nieuwzględnionych w sprawozdaniu finansowym

L-p.	Opis zdarzenia	Kwota	Przyczyna nieuwzględnienia w sprawozdaniu finansowym	Wpływ na sprawozdanie finansowe
1.	nie dotyczy	0,00	nie dotyczy	nie dotyczy
2.	nie dotyczy	0,00	nie dotyczy	nie dotyczy
3.	nie dotyczy	0,00	nie dotyczy	nie dotyczy
4.	nie dotyczy	0,00	nie dotyczy	nie dotyczy
5.	nie dotyczy	0,00	nie dotyczy	nie dotyczy
6.	nie dotyczy	0,00	nie dotyczy	nie dotyczy
7.	nie dotyczy	0,00	nie dotyczy	nie dotyczy
8.	nie dotyczy	0,00	nie dotyczy	nie dotyczy

Główny Księgowy  
Dzielnicy Biura Finansów  
Osiedle Mokotów, Warszawa

  
Maria Gaiteka

.....  
(główny księgowy)

18.03.2019  
(rok, miesiąc, dzień)

.....  
(kierownik jednostki)

  
Z-ca Nadzelnika  
Wydziału Finansów

Małgorzata Bownik

SPECJALISTA

  
Ewa Sidorowska

2019-03-18