

Nazwa i adres jednostki sprawozdawczej <b>Przedszkole Nr 274</b> ul. Bokserska 32,02-682 Warszawa	<b>BILANS</b> Jednostki budżetowej i samorządowego zakładu - budżetowego sporządzony  na dzień <b>31.12.2018</b> r.	Adresat: <b>Urząd Miasta Stołecznego Warszawy</b> Dzielnica Mokotów, ul. Rakowiecka 26/27, 02-517 Warszawa
		Numer Identyfikacyjny REGON <b>01300251700000</b>
		Wysłać bez pisma przewodniego

AKTYWA	Stan na początek roku	Stan na koniec roku	PASYWA	Stan na początek roku	Stan na koniec roku
<b>A. - Aktywa trwałe</b>	5 980,76	3 987,18	<b>A. - Fundusze</b>	-152 030,84	-144 507,10
I. - Wartości niematerialne i prawne	0,00	0,00	I. - Fundusz jednostki	1 534 520,17	1 677 192,07
II. - Rzeczowe aktywa trwałe	5 980,76	3 987,18	II. - Wynik finansowy netto (+,-)	-1 686 278,73	-1 821 699,17
1. - Środki trwałe	5 980,76	3 987,18	1. - Zysk netto (+)	0,00	0,00
1.1. - Grunty	0,00	0,00	2. - Strata netto (-)	-1 686 278,73	-1 821 699,17
1.1.1 - Grunty stanowiące własność jednostki...	0,00	0,00	III. - Odpisy z wyniku finansowego (nadwyżka...)	-272,28	0,00
1.2. - Budynki, lokale i obiekty inżynierii lądowej i...	0,00	0,00	IV. - Fundusz mienia zlikwidowanych jednostek	0,00	0,00
1.3. - Urządzenia techniczne i maszyny	5 980,76	3 987,18	<b>B. - Fundusze placówek</b>	0,00	0,00
1.4. - Środki transportu	0,00	0,00	<b>C. - Państwowe fundusze celowe</b>	0,00	0,00
1.5. - Inne środki trwałe	0,00	0,00	<b>D. - Zobowiązania i rezerwy na zobowiązania</b>	166 434,01	158 771,51
2. - Środki trwałe w budowie (inwestycje)	0,00	0,00	I. - Zobowiązania długoterminowe	0,00	0,00
3. - Zaliczki na środki trwałe w budowie...	0,00	0,00	II. - Zobowiązania krótkoterminowe	166 434,01	158 771,51
III. - Należności długoterminowe	0,00	0,00	1. - Zobowiązania z tytułu dostaw i usług	13 631,90	10 291,76
IV. - Długoterminowe aktywa finansowe	0,00	0,00	2. - Zobowiązania wobec budżetów	15 889,28	8 623,53
1. - Akcje i udziały	0,00	0,00	3. - Zobowiązania z tytułu ubezpieczeń i innych...	68 009,83	66 116,40
2. - Inne papiery wartościowe	0,00	0,00	4. - Zobowiązania z tytułu wynagrodzeń	63 377,60	66 960,91
3. - Inne długoterminowe aktywa finansowe	0,00	0,00	5. - Pozostałe zobowiązania	264,00	0,00
V. - Wartość mienia zlikwidowanych jednostek	0,00	0,00	6. - Sumy obce (depozytowe, zabezpieczenie...)	0,00	0,00
<b>B. - Aktywa obrotowe</b>	8 422,41	10 277,23	7. - Rozliczenia z tytułu środków na wydatki...	0,00	0,00
I. - Zapasy	0,00	0,00	8. - Fundusze specjalne	5 261,40	6 778,91
1. - Materiały	0,00	0,00	8.1. - Zakładowy Fundusz Świadczeń Socjalnych	5 261,40	6 778,91
2. - Półprodukty i produkty w toku	0,00	0,00	8.2. - Inne fundusze	0,00	0,00
3. - Produkty gotowe	0,00	0,00	III. - Rezerwy na zobowiązania	0,00	0,00
4. - Towary	0,00	0,00	IV. - Rozliczenia międzykresowe	0,00	0,00
II. - Należności krótkoterminowe	458,82	2 108,98			
1. - Należności z tytułu dostaw i usług	0,00	0,00			
2. - Należności od budżetów	0,00	0,00			
3. - Należności z tytułu ubezpieczeń i innych...	0,00	0,00			
4. - Pozostałe należności	458,82	2 108,98			
5. - Rozliczenia z tytułu środków na wydatki...	0,00	0,00			
III. - Krótkoterminowe aktywa finansowe	5 533,68	7 197,44			
1. - Środki pieniężne w kasie	0,00	0,00			
2. - Środki pieniężne na rachunkach bankowych	5 533,68	7 197,44			
3. - Środki pieniężne państwowego funduszu...	0,00	0,00			
4. - Inne środki pieniężne	0,00	0,00			
5. - Akcje lub udziały	0,00	0,00			
6. - Inne papiery wartościowe	0,00	0,00			
7. - Inne krótkoterminowe aktywa finansowe	0,00	0,00			
IV. - Rozliczenia międzykresowe	2 429,91	970,81			
<b>Suma aktywów</b>	<b>14 403,17</b>	<b>14 264,41</b>	<b>Suma pasywów</b>	<b>14 403,17</b>	<b>14 264,41</b>

Główny Księgowy  
Dzielnicy Biura Finansów  
Oświaty-Mokotów m.st. Warszawy  
*Maria Kalicka*  
Główny księgowy

2019.03.18

rok, miesiąc, dzień

**DYREKTOR**  
Dzielnicy Biura Finansów Oświaty-Mokotów  
m.st. Warszawy  
*Małgorzata Krajewska*  
Kierownik jednostki

SPECJALISTA  
*Anita Czyżewska*  
2019-03-18

Z-ca Naczelnika  
Wydziału Finansów  
*Małgorzata Bownik*

Nazwa i adres jednostki sprawozdawczej Przedszkole Nr 274 ul. Bokserska 32, 02-682 Warszawa	Rachunek zysków i strat jednostki (wariant porównawczy) sporządzony na dzień 31.12.2018 r.	Adresat Urząd Miasta Stołecznego Warszawy Dzielnica Mokotów, ul. Rakowiecka 25/27, 02-517 Warszawa  ZAŁĄCZNIK NR 1
Numer identyfikacyjny REGON 01300251700000	wysłać bez pisma przewodniego	

	Stan na koniec roku poprzedniego	Stan na koniec roku bieżącego
<b>A. Przychody netto z podstawowej działalności operacyjnej</b>	178 768,80	217 810,75
I. Przychody netto ze sprzedaży produktów	157 864,50	217 810,75
II. Zmiana stanu produktów (zwiększenie - wartość dodatnia, zmniejszenie - wartość ujemna)	0,00	0,00
III. Koszt wytworzenia produktów na własne potrzeby jednostki	0,00	0,00
IV. Przychody netto ze sprzedaży towarów i materiałów	0,00	0,00
V. Dotacje na finansowanie działalności podstawowej	0,00	0,00
VI. Przychody z tytułu dochodów budżetowych	20 904,30	0,00
<b>B. Koszty działalności operacyjnej</b>	1 866 260,15	2 039 709,48
I. Amortyzacja	1 993,58	1 993,58
II. Zużycie materiałów i energii	289 391,72	163 889,01
III. Usługi obce	54 996,07	227 121,90
IV. Podatki i opłaty	8 492,00	9 105,00
V. Wynagrodzenia	1 221 480,32	1 328 120,90
VI. Ubezpieczenia społeczne i inne świadczenia dla pracowników	286 606,60	305 479,11
VII. Pozostałe koszty rodzajowe	3 299,86	3 999,98
VIII. Wartość sprzedanych towarów i materiałów	0,00	0,00
IX. Inne świadczenia finansowane z budżetu	0,00	0,00
X. Pozostałe obciążenia	0,00	0,00
<b>C. Zysk (strata) z działalności podstawowej (A-B)</b>	-1 687 491,35	-1 821 898,73
<b>D. Pozostałe przychody operacyjne</b>	1 191,21	567,92
I. Zysk ze zbycia niefinansowych aktywów trwałych	0,00	0,00
II. Dotacje	0,00	0,00
III. Inne przychody operacyjne	1 191,21	567,92
<b>E. Pozostałe koszty operacyjne</b>	0,00	0,00
I. Koszty inwestycji finansowanych ze środków własnych samorządowych zakładów budżetowych i dochodów jednostek budżetowych gromadzonych na wydzielonym rachunku	0,00	0,00
II. Pozostałe koszty operacyjne	0,00	0,00
<b>F. Zysk (strata) z działalności operacyjnej (C+D-E)</b>	-1 686 300,14	-1 821 330,81
<b>G. Przychody finansowe</b>	21,41	50,17
I. Dywidendy i udziały w zyskach	0,00	0,00
II. Odsetki	21,41	50,17
III. Inne	0,00	0,00
<b>H. Koszty finansowe</b>	0,00	0,00
I. Odsetki	0,00	0,00
II. Inne	0,00	0,00
<b>I. Zysk (strata) brutto (F+G-H)</b>	-1 686 278,73	-1 821 280,64
<b>J. Podatek dochodowy</b>	0,00	0,00

	Stan na koniec roku poprzedniego	Stan na koniec roku bieżącego
K. Pozostałe obowiązkowe zmniejszenia zysku (zwiększenia straty)	0,00	418,53
L. Zysk (strata) netto (I-J-K)	-1 686 278,73	-1 821 699,17

Główny Księgowy  
Dzielnicy Biura Finansów  
Oświaty-Mokotów m.st. Warszawy

(główny księgowy)

2019.03.18

(rok, miesiąc, dzień)

DYREKTOR  
Dzielnicy Biura Finansów Oświaty-Mokotów  
m.st. Warszawy

Małgorzata Krajewska

(kierownik jednostki)

SPECJALISTA

Anita Czyżewska

2019-03-18

Z-ca Naczelnika  
Wydziału Finansów

Małgorzata Bownik

Nazwa i adres jednostki sprawozdawczej <b>Przedszkole Nr 274</b> <b>ul. Bokserska 32,02-682 Warszawa</b>	<b>Zestawienie zmian w funduszu jednostki</b> <b>sporządzone na dzień 31.12.2018 r.</b>	Adresat <b>Urząd Miasta Stołecznego Warszawy</b> <b>Dzielnica Mokotów, ul. Rakowiecka</b> <b>25/27, 02-517 Warszawa</b>  ZAŁĄCZNIK NR ... <i>2</i> ...
Numer identyfikacyjny REGON <b>01300251700000</b>		wysłać bez pisma przewodniego

	Stan na koniec roku poprzedniego	Stan na koniec roku bieżącego
<b>I. Fundusz jednostki na początek okresu (BO)</b>	1 406 260,86	1 534 520,17
1. Zwiększenia funduszu (z tytułu)	1 684 257,23	1 829 431,16
1.1. Zysk bilansowy za rok ubiegły	0,00	0,00
1.2. Zrealizowane wydatki budżetowe	1 684 257,23	1 829 431,16
1.3. Zrealizowane płatności ze środków europejskich	0,00	0,00
1.4. Środki na inwestycje	0,00	0,00
1.5. Aktualizacja wyceny środków trwałych	0,00	0,00
1.6. Nieodpłatnie otrzymane środki trwałe i środki trwałe w budowie oraz wartości niematerialne i prawne	0,00	0,00
1.7. Aktywa przejęte od zlikwidowanych lub połączonych jednostek	0,00	0,00
1.8. Aktywa otrzymane w ramach centralnego zaopatrzenia	0,00	0,00
1.9. Pozostałe odpisy z wyniku finansowego za rok bieżący	0,00	0,00
1.10. Inne zwiększenia	0,00	0,00
2. Zmniejszenia funduszu jednostki (z tytułu)	1 555 997,92	1 686 759,26
2.1. Strata za rok ubiegły	1 530 790,07	1 686 278,73
2.2. Zrealizowane dochody budżetowe	25 206,59	208,25
2.3. Rozliczenie wyniku finansowego i środków obrotowych za rok ubiegły	1,26	272,28
2.4. Dotacje i środki na inwestycje	0,00	0,00
2.5. Aktualizacja środków trwałych	0,00	0,00
2.6. Wartość sprzedanych i nieodpłatnie przekazanych środków trwałych i środków trwałych w budowie oraz wartości niematerialnych i prawnych	0,00	0,00
2.7. Pasywa przejęte od zlikwidowanych lub połączonych jednostek	0,00	0,00
2.8. Aktywa przekazane w ramach centralnego zaopatrzenia	0,00	0,00
2.9. Inne zmniejszenia	0,00	0,00
<b>II. Fundusz jednostki na koniec okresu (BZ)</b>	1 534 520,17	1 677 192,07
<b>I Wynik finansowy netto za rok bieżący (+,-)</b>	-1 686 551,01	-1 821 699,17
1. Zysk netto (+)	0,00	0,00
2. Strata netto (-)	-1 686 278,73	-1 821 699,17
3. Nadwyżka środków obrotowych	272,28	0,00
<b>IV. Fundusz (II+,-III)</b>	-152 030,84	-144 507,10

Główny Księgowy  
 Dzielnicowego Biura Finansów  
 Oświaty-Mokotów m.st. Warszawy

*Marta Kalicka*  
 (główny księgowy)

2019.03.18

(rok, miesiąc, dzień)

**DYREKTOR**  
 Dzielnicowego Biura Finansów Oświaty-Mokotów  
 m.st. Warszawy

*Małgorzata Krajewska*  
 (kierownik jednostki)

SPECJALISTA

*Anita Czyżewska*

2019-03-18

Z-ca Naczelnika  
 Wydziału Finansów

*Małgorzata Bawnik*

**I. Wprowadzenie do sprawozdania finansowego**

---

1. Informacje o Przedszkolu nr 274

1.1 Nazwa jednostki

*Przedszkole nr 274*

1.2 Siedziba jednostki

*02-682 Warszawa  
ul. Bokserska 32*

1.3 Adres jednostki

*02-682 Warszawa  
ul. Bokserska 32*

1.4 Podstawowy przedmiot działalności jednostki

*Nauczanie i wychowanie w zakresie podstawy programowej wychowania  
przedszkolnego.*

2. Wskazanie okresu objętego sprawozdaniem

*01.01.2018 r. – 31.12.2018 r.*

3. Wskazanie, że sprawozdanie zawiera dane łączne

*Nie dotyczy*

4. Przyjęte zasady (polityki) rachunkowości, w tym metody wyceny aktywów i pasywów

*W Przedszkolu nr 274 do celów ewidencyjnych, rozliczeniowych i sprawozdawczych ustala się rok budżetowy – rok kalendarzowy tj. 12 miesięcy od 01 stycznia danego roku do 31 grudnia każdego roku, jako rok obrotowy, a okresami sprawozdawczymi są poszczególne miesiące w roku obrotowym.*

**Zasady ustalania wyniku finansowego.**

*Wynik finansowy w Przedszkolu nr 274 ustalany jest zgodnie z wariantem porównawczym rachunku zysków i strat na koncie 860 „Wynik finansowy” i stanowi różnicę pomiędzy przychodami a kosztami za rok obrotowy z uwzględnieniem innych zjawisk towarzyszących, związanych ze stratami i zyskami nadzwyczajnymi.*

*Wynik finansowy składa się z przebiegowania kont kosztów zespołu „4” i „7” na stronę Wn wyniku finansowego i kont przychodów zespołu „7” na stronę Ma.*

*Ewidencja kosztów z działalności podstawowej prowadzona jest w zespole kont „4” tj. według rodzajów kosztów i jednocześnie w podziałkach klasyfikacji budżetowej wydatków oraz kosztów*

## **Przedszkole nr 274**

**Informacja dodatkowa do sprawozdania finansowego za rok obrotowy zakończony 31 grudnia 2018 r.**

### **I. Wprowadzenie do sprawozdania finansowego**

---

*amortyzacji środków trwałych i tych wartości niematerialnych i prawnych, od których nalicza się raz w roku odpisy umorzeniowe i amortyzacyjne.*

*W rachunku zysków i strat (wariant porównawczy) koszty rodzajowe ujęte są na kontach księgowych zespołu „4” z właściwą klasyfikacją budżetową wydatków budżetowych i podporządkowane są do właściwych pozycji kosztów rodzajowych.*

*Ewidencja przychodów prowadzona jest w zespole kont „7” z uwzględnieniem podziałek klasyfikacji budżetowej dochodów.*

*Metody wyceny i amortyzacji środków trwałych oraz wartości niematerialnych i prawnych.*

*Środki trwałe oraz wartości niematerialne i prawne wycenia się według cen nabycia lub kosztów wytworzenia, lub wartości przeszacowanej (po aktualizacji wyceny środków trwałych), pomniejszonych o dokonane dotychczas odpisy umorzeniowe, a także odpisy z tytułu trwałej utraty wartości.*

*Zbiory biblioteczne pochodzące z zakupu wycenia się według cen nabycia, powiększonych o nie podlegający odliczeniu VAT, natomiast otrzymane dary i ujawnione nadwyżki wycenia się komisyjnie w oparciu o szacunek ich aktualnej wartości. Rozchody zbiorów bibliotecznych wycenia się według cen ewidencyjnych*

*Metody wyceny aktywów pieniężnych.*

*Aktywa pieniężne na dzień bilansowy wycenia się w wartości nominalnej. Nie rzadziej niż na dzień bilansowy wycenia się wyrażone w walutach obcych składniki aktywów i pasywów – po obowiązującym na ten dzień średnim kursie ogłoszonym dla danej waluty przez Narodowy Bank Polski.*

*Metody wyceny rzeczowych aktywów obrotowych.*

*Do rzeczowych aktywów obrotowych zalicza się materiały nabyte w celu zużycia na własne potrzeby. Zapasy (materiały) rzeczowych składników obrotowych wycenia się według cen nabycia, nie wyższych od cen ich sprzedaży netto na dzień bilansowy. Wartość rozchodu i stanu końcowego zapasów wycenia się według metody pierwsze weszło, pierwsze wyszło przyjmując, że rozchód składnika aktywów wycenia się kolejno po cenach (kosztach) tych składników aktywów, które jednostka najwcześniej nabyła (wytworzyła).*


*Aktywa otrzymane nieodpłatnie, w tym w formie darowizny, wycenia się co do zasady według ceny sprzedaży takiego samego lub podobnego przedmiotu (według wartości rynkowej aktualnej w momencie otrzymania).*

*W przypadku przyjętych nieodpłatnie (w tym także w drodze darowizny) środków trwałych w budowie, środków trwałych lub wartości niematerialnych i prawnych, wartość ich odnosi się w ciężar funduszu jednostki.*

*Wartość przyjętych aktywów, w tym środków obrotowych, w ramach centralnego zaopatrzenia, również odnosi się drugostronnie w fundusz jednostki.*

*W pozostałych przypadkach przychody z tytułu aktywów otrzymanych nieodpłatnie ujmuje się w całości w przychodach w momencie ich otrzymania (niezależne od momentu ich wykorzystania).*

*Metody wyceny należności.*



## Przedszkole nr 274

Informacja dodatkowa do sprawozdania finansowego za rok obrotowy zakończony 31 grudnia 2018 r.

### I. Wprowadzenie do sprawozdania finansowego

Na dzień powstania należności wycenia się i ujmuje w księgach rachunkowych według wartości nominalnej. Na dzień bilansowy należności wycenia się w kwotach wymaganej zapłaty, obejmujące kwotę główną powiększoną o należne odsetki zwłoki w zapłacie – z zachowaniem zasady ostrożnej wyceny tj. w wysokości netto czyli po pomniejszeniu o wartość ewentualnych odpisów aktualizujących dotyczących należności wątpliwych. Odsetki od nieterminowych płatności należności ujmuje się nie później niż pod datą ostatniego dnia kwartału w wysokości odsetek należnych na koniec tego kwartału lub w momencie zapłaty.

#### Metody wyceny zobowiązań.

Zobowiązania na dzień powstania ujmuje się w księgach według wartości nominalnej.

#### Metody wyceny kapitałów – funduszy własnych.

Fundusz jednostki wykazuje się w księgach rachunkowych w wysokości wynikającej z prawidłowo sporządzonej inwentaryzacji i bilansu otwarcia oraz udokumentowanych zwiększeń lub zmniejszeń na dzień bilansowy.

Kapitał (fundusz własny) oraz pozostałe aktywa i pasywa wycenia się nie rzadziej niż na dzień bilansowy w wartości nominalnej. Kapitał (fundusz własny) ujmuje się w księgach według ich rodzajów i zasad określonych przepisami prawa.

### 5. Inne informacje

W Przedszkolu nr 274 nie wystąpiła korekta bilansu otwarcia 2018 roku oraz zmiana prezentacji poszczególnych pozycji sprawozdania finansowego.

SPECJALISTA

Anita Czyżewska

2019-03-18

Główny Księgowy  
Dzielnicy Białołęka  
Oświaty-Mokotów m.st. Warszawy

Maria Kalicka

DYREKTOR  
Dzielnicy Białołęka  
Oświaty-Mokotów  
m.st. Warszawy

Małgorzata Krajewska

Z-ca Naczelnika  
Wydziału Finansów

Małgorzata Bownik

II.1.1.a. Rzeczowy majątek trwały - zmiany w ciągu roku obrotowego

ŚRODKI TRWAŁE							RAZEM
Rzeczowy majątek trwały	Grunt	w tym: Grunt stanowiące własność jednostki samorządu terytorialnego, przekazane w użytkowanie wieczyste innym podmiotom	Budynki, lokale i obiekty inżynierii lądowej i wodnej	Urządzenia techniczne i maszyny	Środki transportu	Inne środki trwałe	
Wartość początkowa			450 900,00	113 747,16		437 108,84	1 001 756,00
Saldo otwarcia	0,00	0,00	0,00	0,00	0,00	437 108,84	1 001 756,00
Zwiększenia, w tym:							
Nabywanie	0,00	0,00	0,00	0,00	0,00	19 575,94	19 575,94
Inne	0,00	0,00	0,00	0,00	0,00	19 575,94	19 575,94
Przejęcia	0,00	0,00	0,00	0,00	0,00	0,00	0,00
Zmniejszenia, w tym:							
Likwidacja i sprzedaż	0,00	0,00	0,00	0,00	0,00	0,00	0,00
Inne	0,00	0,00	0,00	0,00	0,00	0,00	0,00
Saldo zamknięcia	0,00	0,00	450 900,00	113 747,16	0,00	456 684,78	1 021 331,94
Umorzenie							
Saldo otwarcia	0,00	0,00	450 900,00	107 766,40	0,00	437 108,84	995 775,24
Zwiększenia, w tym:							
Amortyzacja okresu	0,00	0,00	0,00	1 993,58	0,00	19 575,94	21 569,52
Inne	0,00	0,00	0,00	1 993,58	0,00	0,00	1 993,58
Przejęcia	0,00	0,00	0,00	0,00	0,00	19 575,94	19 575,94
Zmniejszenia, w tym:							
Likwidacja i sprzedaż	0,00	0,00	0,00	0,00	0,00	0,00	0,00
Inne	0,00	0,00	0,00	0,00	0,00	0,00	0,00
Saldo zamknięcia	0,00	0,00	450 900,00	109 759,98	0,00	456 684,78	1 017 344,76
Odpisy aktualizujące							
Saldo otwarcia							
Zwiększenia	0,00	0,00	0,00	0,00	0,00	0,00	0,00
Zmniejszenia	0,00	0,00	0,00	0,00	0,00	0,00	0,00
Saldo zamknięcia	0,00	0,00	0,00	0,00	0,00	0,00	0,00
Wartość netto							
Saldo otwarcia	0,00	0,00	0,00	5 980,76	0,00	0,00	5 980,76
Saldo zamknięcia	0,00	0,00	0,00	3 987,18	0,00	0,00	3 987,18

Główny Księgowy  
 Działalności Finansowej  
 Oswojony-Mokotów 110 Warszawa

Maria Kalicka

0 In



II.1.1.b. Wartości niematerialne i prawne - zmiany w ciągu roku obrotowego

WARTOŚCI NIEMATERIALNE I PRAWNE	Wartości niematerialne i prawne ogółem
<b>Wartość początkowa</b>	
Saldo otwarcia	3 559,31
Zwiększenia, w tym:	0,00
Nabywanie	0,00
Inne	0,00
Zmniejszenia, w tym:	0,00
Likwidacja i sprzedaż	0,00
Inne	0,00
Saldo zamknięcia	3 559,31
<b>Umorzenie</b>	
Saldo otwarcia	3 559,31
Zwiększenia, w tym:	0,00
Amortyzacja okresu	0,00
Inne	0,00
Zmniejszenia, w tym:	0,00
Likwidacja i sprzedaż	0,00
Inne	0,00
Saldo zamknięcia	3 559,31
<b>Odpisy aktualizujące</b>	
Saldo otwarcia	
Zwiększenia	0,00
Zmniejszenia	0,00
Saldo zamknięcia	0,00
<b>Wartość netto</b>	
Saldo otwarcia	0,00
Saldo zamknięcia	0,00

Główny Księgowy  
 Dzielnicowego Biura Finansów  
 Oświaty-Mokotów m.st. Warszawy  
  
 Marija Kłitcka

II.1.1.c. Informacja o zasobach dóbr kultury (zabytkach)

Wyszczególnienie	Zabytki ruchome (w szczególności: dzieła sztuk plastycznych, rzeźbiostwa artystycznego, numizmaty, pamiątki historyczne, materiały biblioteczne, instrumenty muzyczne, wytwory sztuki ludowej)	Zabytki nieruchome (w szczególności: dzieła architektury i budownictwa, pomniki, tablice pamiątkowe, cmentarze, parki i ogrody, obiekty techniki)	Zabytki archeologiczne (w szczególności: pozostałości terenowe pradziejowego i historycznego osadnictwa, kulturno-religijny dziedzictwo, gospodarczej, religijnej i artystycznej)	Ogółem
<b>Wartość początkowa</b>				
Wartość początkowa na początek okresu	0,00	0,00	0,00	0,00
Zwiększenia				
1. Zakup	0,00	0,00	0,00	0,00
2. Inne	0,00	0,00	0,00	0,00
Zmniejszenia				
1. Sprzedaż	0,00	0,00	0,00	0,00
2. Przekazanie	0,00	0,00	0,00	0,00
3. Inne (liwidacja)	0,00	0,00	0,00	0,00
Wartość początkowa na koniec okresu	0,00	0,00	0,00	0,00
<b>Opisy aktualizujące</b>				
Opisy na początek okresu				
Zwiększenia	0,00	0,00	0,00	0,00
1.	0,00	0,00	0,00	0,00
Zmniejszenia	0,00	0,00	0,00	0,00
1. Sprzedanych	0,00	0,00	0,00	0,00
2. Zlikwidowanych	0,00	0,00	0,00	0,00
3. Inne	0,00	0,00	0,00	0,00
Opisy na koniec okresu	0,00	0,00	0,00	0,00

Główny Księgowy  
 Dzielnicowego Biura Finansów  
 Osowiński-Mokotów, m. st. Warszawa  
  
 Mariola Kalicka

II.1.2. Aktualna wartość rynkowa środków trwałych, o ile jednostka dysponuje takimi informacjami


Treść	Stan na początek roku	Stan na koniec roku
Środki trwałe	0,00	0,00
w tym:		
Dobra kultury	0,00	0,00

II.1.3. Odpisy aktualizujące wartość długoterminowych aktywów

	Długoterminowe aktywa niematerialne				Długoterminowe aktywa finansowe			
	Wartości niematerialne i prawne	Rzeczowe aktywa trwałe	Należności długoterminowe	Nieruchomości inwestycyjne	Wartość mienia zlikwidowanych jednostek	Akcje i udziały	Inne papiery wartościowe	Inne długoterminowe aktywa finansowe
Stan na początek roku	0,00	0,00	0,00	0,00	0,00	0,00	0,00	0,00
Kwota dokonanych w trakcie roku obrotowego odpisów aktualizujących	0,00	0,00	0,00	0,00	0,00	0,00	0,00	0,00
Kwota zmniejszeń odpisów aktualizujących w trakcie roku obrotowego	0,00	0,00	0,00	0,00	0,00	0,00	0,00	0,00
Stan na koniec roku	0,00	0,00	0,00	0,00	0,00	0,00	0,00	0,00

II.1.4. Grunty użytkowane wieczysto

Treść	Stan na początek roku	Stan na koniec roku
Wartość gruntów użytkowanych wieczysto	0,00	0,00

Główny Księgowy  
 Dzielnicowego Biura Finansów  
 Osiary-Michalski, m.st. Warszawy  
  
 Marcin Kalinka

**III.5. Wartość nieamortyzowanych lub nieumarzanych przez jednostkę środków trwałych, używanych na podstawie umów najmu, dzierżawy i innych umów, w tym z tytułu umów leasingu (ewidencja pozabilansowa)**

Wyszczególnienie	Stan na początek roku	Stan na koniec roku
Wartość nieamortyzowanych lub nieumarzanych przez jednostkę środków trwałych, używanych na podstawie umów najmu, dzierżawy i innych umów, w tym z tytułu umów leasingu (ewidencja pozabilansowa)	0,00	0,00
w tym:		
<i>Grunt</i>	0,00	0,00
<i>Budynki, lokale i obiekty inżynierii lądowej i wodnej</i>	0,00	0,00
<i>Urządzenia techniczne i maszyny</i>	0,00	0,00
<i>Środki transportu</i>	0,00	0,00
<i>Inne środki trwałe</i>	0,00	0,00

Główny Księgowy  
Dzielnicy Mokotów  
Oswiaty-Mokotów w Warszawie

Maria Kalicka

II.1.6. Liczba i wartość posiadanych akcji i udziałów

Nazwa podmiotu	Liczba udziałów / akcji	Udział w kapitale własnym (%)	Wartość brutto udziałów / akcji	Opis	Wartość bilansowa udziałów / akcji	Zysk/(strata) netto za rok zakończony dnia 31 grudnia poprzedniego roku	Kapitały własne na dzień 31 grudnia poprzedniego roku
1.							
2.							
...							
<b>Razem</b>			0,00	0,00	0,00	0,00	0,00
Nazwa podmiotu	Liczba udziałów / akcji	Udział w kapitale własnym (%)	Wartość brutto udziałów / akcji	Opis	Wartość bilansowa udziałów / akcji	Zysk/(strata) netto za rok zakończony dnia 31 grudnia poprzedniego roku	Kapitały własne na dzień 31 grudnia poprzedniego roku
1.							
2.							
...							
<b>Razem</b>			0,00	0,00	0,00	0,00	0,00

II.1.7. Odpisy aktualizujące wartość należności

	Wyszczególnienie odpisów z tytułu		Stan na początek roku	Zmiany stanu odpisów w ciągu roku obrotowego		Stan na koniec roku
	Należności długoterminowe	Należności krótkoterminowe		Zwiększenia	Wykorzystanie **	
1.			0,00	0,00	0,00	0,00
	w tym: należności finansowe (pożyczki zagrożone)		0,00	0,00	0,00	0,00
2.			0,00	0,00	0,00	0,00
	w tym: należności finansowe (pożyczki zagrożone)		0,00	0,00	0,00	0,00
3.			0,00	0,00	0,00	0,00
<b>Razem:</b>			0,00	0,00	0,00	0,00

\* Wykorzystanie odpisu następuje, gdy należność objęta odpisem zostanie umorzona, przedawni się lub zostanie uznana za nieściągalną (art. 35b ust 3 UoR).

\*\* Rozwiązanie odpisu następuje, gdy ustanie przyczyna, dla której dokonano odpisu aktualizującego (art. 35c UoR) - nastąpiła zapłata lub utworzony odpis stał się zbędny.

Główny Księgowy  
 Działalności Finansowej  
 Oświadczenie  
 Warszawa

Maria Kalicka

II.1.8. Rezerwy na zobowiązania - zmiany w ciągu roku obrotowego

Kategoria	Stan na początek roku	Utworzone	Wykorzystane*	Rozwiązane**	Stan na koniec roku
Rezerwa na straty z tytułu udzielonych gwarancji i poręczeń	0,00	0,00	0,00	0,00	0,00
Rezerwy na odszkodowania z tytułu naruszenia zasady pierwszeństwa	0,00	0,00	0,00	0,00	0,00
Rezerwy za grunty wydzielone pod drogi	0,00	0,00	0,00	0,00	0,00
Rezerwy za wyłączenie nieruchomości	0,00	0,00	0,00	0,00	0,00
Rezerwy na odszkodowania za nieruchomości warszawskie (DEKRET BIERUTA z dnia 26 października 1945r.)	0,00	0,00	0,00	0,00	0,00
Rezerwy na odszkodowania związane z uchwaleniem planu miejscowego zagospodarowania	0,00	0,00	0,00	0,00	0,00
Rezerwy za grunty zajęte pod drogi	0,00	0,00	0,00	0,00	0,00
Rezerwy za grunty przejęte pod drogi w oparciu o tzw. Specustawę	0,00	0,00	0,00	0,00	0,00
Rezerwy na odszkodowania z tytułu bezumownego korzystania z gruntu	0,00	0,00	0,00	0,00	0,00
<b>Inne rezerwy, w tym:</b>	<b>0,00</b>	<b>0,00</b>	<b>0,00</b>	<b>0,00</b>	<b>0,00</b>
o zasiedzenie	0,00	0,00	0,00	0,00	0,00
z tyt. zwrotu nieruchomości	0,00	0,00	0,00	0,00	0,00
z tytułu niedostarczenia lokalu socjalnego	0,00	0,00	0,00	0,00	0,00
z tytułu decyzji sprzączawczych oskarżeni oraz utraty wartości sprzedanych lokali, zapłatę wykapu lokalu umiarkowanego.	0,00	0,00	0,00	0,00	0,00
z tyt. wypadku (szkoda komunikacyjna, osobowa)	0,00	0,00	0,00	0,00	0,00
z tyt. odmowy wydania pozwolenia	0,00	0,00	0,00	0,00	0,00
z tyt. poniesionych nakładów	0,00	0,00	0,00	0,00	0,00
z tyt. wydania decyzji z naruszeniem prawa lub nieważności decyzji	0,00	0,00	0,00	0,00	0,00
z tyt. uraty praw własności	0,00	0,00	0,00	0,00	0,00
z tyt. przewlekłości postępowania sądowego	0,00	0,00	0,00	0,00	0,00
z tyt. zbycia wyłączonej nieruchomości	0,00	0,00	0,00	0,00	0,00
kary umowne	0,00	0,00	0,00	0,00	0,00
za użytkowanie wieczyste	0,00	0,00	0,00	0,00	0,00
odszkodowanie za naruszenie dóbr osobistych	0,00	0,00	0,00	0,00	0,00
roszczenia pracownicze z tyt. rozwiązania umowy	0,00	0,00	0,00	0,00	0,00
odszkodowanie za szkodę wyrządzoną, nie wykonanie prawa pierwokupu	0,00	0,00	0,00	0,00	0,00
odszk. o unieważnienie umowy, przedłużenie okresu umowy, rozwiązanie umowy	0,00	0,00	0,00	0,00	0,00
odszkod. z tyt. umowy dzierżawy	0,00	0,00	0,00	0,00	0,00
odszkod. z tytułu utraty wartości nieruchomości	0,00	0,00	0,00	0,00	0,00
pozostałe	0,00	0,00	0,00	0,00	0,00
<b>RAZEM:</b>	<b>0,00</b>	<b>0,00</b>	<b>0,00</b>	<b>0,00</b>	<b>0,00</b>

Główny Księgowy  
 Działalności Finansowej  
 Szwajcarski Młyn 12, Warszawa  
 Maria Kalitka

II.1.9. Zobowiązania długoterminowe według zapadalności

Wyszczególnienie	Stan na początek roku	Stan na koniec roku
Zobowiązania finansowe		
- powyżej 1 roku do 3 lat	0,00	0,00
- powyżej 3 do 5 lat	0,00	0,00
- powyżej 5 lat	0,00	0,00
Pozostałe zobowiązania długoterminowe wobec jednostek powiązanych	0,00	0,00
- powyżej 1 roku do 3 lat	0,00	0,00
- powyżej 3 do 5 lat	0,00	0,00
- powyżej 5 lat	0,00	0,00
Pozostałe zobowiązania długoterminowe wobec pozostałych jednostek	0,00	0,00
- powyżej 1 roku do 3 lat	0,00	0,00
- powyżej 3 do 5 lat	0,00	0,00
- powyżej 5 lat	0,00	0,00
<b>RAZEM:</b>	<b>0,00</b>	<b>0,00</b>

II.1.10. Kwota zobowiązań w sytuacji gdy jednostka kwalifikuje umowy leasingu zgodnie z przepisami podatkowymi (leasing operacyjny), a wg przepisów o rachunkowości byłby to leasing finansowy lub zwrotny

Tytuł zobowiązania	Stan na początek roku	Stan na koniec roku
Zobowiązania z tytułu leasingu finansowego	0,00	0,00
Zobowiązania z tytułu leasingu zwrotnego	0,00	0,00
<b>RAZEM:</b>	<b>0,00</b>	<b>0,00</b>

Główny Księgowy  
 Dzielnicowego Biura Finansów  
 Oświaty-Mokotów, Warszawa

*Maria Kalicka*

II.1.11. Zobowiązania zabezpieczone na majątku jednostki

Rodzaj (forma) zabezpieczenia	Kwota		w tym na aktywach obrotowych	
	zobowiązania	zabezpieczenia	trwałych	obrotowych
<b>Stan na początek roku:</b>				
Hipoteka	0,00	0,00	0,00	0,00
Zastaw (w tym rejestrowy lub skarbowy)	0,00	0,00	0,00	0,00
Weksel	0,00	0,00	0,00	0,00
Inne, w tym:	0,00	0,00	0,00	0,00
...	0,00	0,00	0,00	0,00
<b>RAZEM:</b>	<b>0,00</b>	<b>0,00</b>	<b>0,00</b>	<b>0,00</b>
<b>Stan na koniec roku:</b>				
Hipoteka	0,00	0,00	0,00	0,00
Zastaw (w tym rejestrowy lub skarbowy)	0,00	0,00	0,00	0,00
Weksel	0,00	0,00	0,00	0,00
Inne, w tym:	0,00	0,00	0,00	0,00
...	0,00	0,00	0,00	0,00
<b>RAZEM:</b>	<b>0,00</b>	<b>0,00</b>	<b>0,00</b>	<b>0,00</b>

II.1.12.a. Pozabilansowe zabezpieczenia, w tym również udzielone przez jednostkę gwarancje i poręczenia, także weksłowe

Tytuł	Stan na początek roku	Stan na koniec roku	Opis charakteru zobowiązania warunkowego, w tym czy zabezpieczone na majątku jednostki
Zabezpieczenia w postaci weksli	0,00	0,00	0,00
Poręczenia, w tym:	0,00	0,00	0,00
<i>wykorzystane rezerwy bilansowe</i>	0,00	0,00	0,00
Gwarancje	0,00	0,00	0,00
Kaucje i wadła	0,00	0,00	0,00
Nieuzamocnienia wierzycieli	0,00	0,00	0,00
Z tytułu zawartej, lecz jeszcze niewykonanej umowy	0,00	0,00	0,00
Umowy wsparcia	0,00	0,00	0,00
Inne	0,00	0,00	0,00
<b>Razem:</b>	<b>0,00</b>	<b>0,00</b>	<b>0,00</b>

Główny Księgowy  
 Działu Sprawozdań Finansowych  
 Osiedle Mokotów, Warszawa

Maria Kałicka

ad h



II.1.12.b. Wykaz spraw spornych z tytułu zobowiązań warunkowych

Kategoria	Stan na początek roku	Stan na koniec roku
na odszkodowania z tytułu naruszenia zasady pierwszeństwa	0,00	0,00
za grunty wydzielone pod drogi	0,00	0,00
za wywłaszczenie nieruchomości	0,00	0,00
na odszkodowania za nieruchomości warszawskie (DEKRET BIERUTA z dnia 26 października 1945r.)	0,00	0,00
na odszkodowania związane z uchwaleniem planu miejscowego zagospodarowania	0,00	0,00
za grunty zajęte pod drogi	0,00	0,00
za grunty przejęte pod drogi w oparciu o tzw. Specustawę	0,00	0,00
na odszkodowania z tytułu bezumownego korzystania z gruntu	0,00	0,00
Inne sprawy sporne, w tym:	0,00	0,00
o zosiedzenie	0,00	0,00
z tyt. zwrotu nieruchomości	0,00	0,00
za niedostarczenie lokalu socjalnego	0,00	0,00
odszkod. z tytułu decyzji sprzedawczych lokali oraz uratke wartości sprzedanych lokali, zapłatę wylepszu	0,00	0,00
z tyt. wypadku (szkoda komunikacyjna, osobowa)	0,00	0,00
z tyt. odmowy wydania zezwolenia	0,00	0,00
z tyt. poniesionych nakładów	0,00	0,00
z tyt. wydania decyzji z naruszeniem prawa lub nieważności decyzji	0,00	0,00
z tyt. utraty praw własności	0,00	0,00
z tyt. przewlekłości postępowania sądowego	0,00	0,00
z tyt. zbycia wywłaszczonej nieruchomości	0,00	0,00
kary umowne	0,00	0,00
za użytkowanie wleczyste	0,00	0,00
odszkodowanie za naruszenie dóbr osobistych	0,00	0,00
roszczenia pracownicze z tyt. rozwiązania umowy	0,00	0,00
odszkodowanie za szkody wyrządzoną, nie wykonanie prawa pierwokupu	0,00	0,00
odszkod. o unieważnienie umowy, przedłużenie okresu umowy, rozwiązanie umowy	0,00	0,00
odszkod. z tyt. umowy dzierżawy	0,00	0,00
odszkod. z tytułu utraty wartości nieruchomości	0,00	0,00
pozostałe	0,00	0,00
<b>RAZEM:</b>	<b>0,00</b>	<b>0,00</b>

Główny Księgowy  
 Dzielnicowego Biura Finansów  
 Oswiaty-Mokotowa  
 Maria Kalicka

*Ma*

II.1.13.a. Rozliczenia międzyokresowe czynne

Rozliczenia międzyokresowe czynne	Stan na początek roku	Stan na koniec roku
<b>Razem długoterminowe</b>	0,00	0,00
Czynne rozliczenia międzyokresowe kosztów stanowiące różnicę między wartością otrzymanych finansowych składników aktywów a zobowiązaniem zapłaty za nie	0,00	0,00
Druki komunikacyjne i tablice rejestracyjne	0,00	0,00
Koszty konserwacji i remontów	0,00	0,00
Koszty mediów, dystrybucja energii (dot. oświetlenia ulic, sygnalizacji świetlnej,...)	0,00	0,00
Licencje, opłaty serwisowe, wsparcie techniczne (programy komputerowe)	0,00	0,00
Abonamenty	0,00	0,00
Ubezpieczenia	0,00	0,00
Prenumeraty	0,00	0,00
Najem lokali	0,00	0,00
Inne	0,00	0,00
<b>Razem krótkoterminowe</b>	<b>2 429,91</b>	<b>970,81</b>
Czynne rozliczenia międzyokresowe kosztów stanowiące różnicę między wartością otrzymanych finansowych składników aktywów a zobowiązaniem zapłaty za nie	0,00	0,00
Druki komunikacyjne i tablice rejestracyjne	0,00	0,00
Koszty konserwacji i remontów	0,00	0,00
Koszty mediów, dystrybucja energii (dot. oświetlenia ulic, sygnalizacji świetlnej,...)	1 220,36	289,16
Licencje, opłaty serwisowe, wsparcie techniczne (programy komputerowe)	338,30	681,65
Abonamenty	0,00	0,00
Ubezpieczenia	0,00	0,00
Prenumeraty, publikatory aktów prawnych	0,00	0,00
Najem lokali	0,00	0,00
Inne (zakup czasu antenowego, opłata za karty parkingowe, znaczki pocztowe, ubezpieczenie wolontariatu, opłaty za wyk. badań fizykochem., plakaty, zaproszenia, ogłoszenia, itp.)	871,25	0,00
<b>RAZEM</b>	<b>2 429,91</b>	<b>970,81</b>

Główny Księgowy  
 Dzielnicowego Biura Finansów  
 Oświaty-Mokotów, Warszawa

*Maria Kalcicka*

II.1.13.b. Rozliczenia międzyokresowe przychodów i rozliczenia międzyokresowe bierne

Rozliczenia międzyokresowe	Stan na początek roku	Stan na koniec roku
Rozliczenia międzyokresowe przychodów, w tym:	0,00	0,00
przychody za zajęcie pasa drogowego	0,00	0,00
przychody z tyt. użytkowania wieczystego	0,00	0,00
przychody z tyt. przekształcenia użytkownika wieczystego w prawo własności	0,00	0,00
wykup lokali, budynków	0,00	0,00
sprzedaż lokali mieszkaniowych, użytkowych	0,00	0,00
wpłaty z ZUS za pensjonariuszy	0,00	0,00
pozostałe	0,00	0,00
Rozliczenia międzyokresowe kosztów bierne	0,00	0,00
naprawy gwarancyjne	0,00	0,00
usługi wykonane a niezafakturowane	0,00	0,00
w tym: koszty mediów	0,00	0,00
pozostałe	0,00	0,00
<b>RAZEM</b>	<b>0,00</b>	<b>0,00</b>


II.1.14. Łączna kwota otrzymanych przez jednostkę gwarancji i poręczeń niewykazanych w bilansie

	Stan na początek roku	Stan na koniec roku
Otrzymane poręczenia i gwarancje	0,00	0,00
<b>Razem:</b>	<b>0,00</b>	<b>0,00</b>

II.1.15. Informacja o kwocie wypłaconych środków pieniężnych na świadczenia pracownicze\*

Wyszczególnienie	Kwota wypłaty w roku poprzednim	Kwota wypłaty w roku bieżącym
Świadczenia pracownicze	28 488,83	61 337,72

\* płatności wynikające z obowiązku wykonania świadczeń na rzecz pracowników (odprawy emerytalne, odprawy pośmiertne, ekwiwalent za urlop, nagrody jubileuszowe)

Główny Księgowy  
 Dzielnicowego Biura Finansów  
 Oświaty-Mokotów  
  
 Maria Katička


II.1.16. Inne informacje

II.1.16.a. Inwestycje długoterminowe i krótkoterminowe - zmiany w ciągu roku obrotowego

Aktywa finansowe	Długoterminowe aktywa finansowe			Ogółem	Nieruchomości inwestycyjne			Krótkoterminowe aktywa finansowe			Razem
	Akcje i udziały	Inne papiery wartościowe	Inne długoterminowe aktywa finansowe		Grunt, stanowiący własność m.st. Warszawy oddane w wieczyste użytkowanie	Środki trwałe będące w użytkowaniu przez Spółkę do czasu wmienszenia ich aportem do Spółki	Akcje i udziały	Inne papiery wartościowe	Inne krótkoterminowe aktywa finansowe		
Stan na początek roku	0,00	0,00	0,00	0,00	0,00	0,00	0,00	0,00	0,00	0,00	0,00
Zwiększenia	0,00	0,00	0,00	0,00	0,00	0,00	0,00	0,00	0,00	0,00	0,00
- przeliczanie	0,00	0,00	0,00	0,00	0,00	0,00	0,00	0,00	0,00	0,00	0,00
- nabycie	0,00	0,00	0,00	0,00	0,00	0,00	0,00	0,00	0,00	0,00	0,00
- przeniesienie	0,00	0,00	0,00	0,00	0,00	0,00	0,00	0,00	0,00	0,00	0,00
Zmniejszenia	0,00	0,00	0,00	0,00	0,00	0,00	0,00	0,00	0,00	0,00	0,00
- odpisy z tytułu trwałej wartości	0,00	0,00	0,00	0,00	0,00	0,00	0,00	0,00	0,00	0,00	0,00
- przeliczanie	0,00	0,00	0,00	0,00	0,00	0,00	0,00	0,00	0,00	0,00	0,00
- sprzedaż	0,00	0,00	0,00	0,00	0,00	0,00	0,00	0,00	0,00	0,00	0,00
- likwidacja	0,00	0,00	0,00	0,00	0,00	0,00	0,00	0,00	0,00	0,00	0,00
- przeniesienie	0,00	0,00	0,00	0,00	0,00	0,00	0,00	0,00	0,00	0,00	0,00
Stan na koniec roku	0,00	0,00	0,00	0,00	0,00	0,00	0,00	0,00	0,00	0,00	0,00

II.1.16.b. Należności krótkoterminowe netto

Kategoria	Stan na początek roku	Stan na koniec roku
Należności z tytułu dostaw i usług	0,00	0,00
Należności od budżetów	0,00	0,00
Należności z tytułu ubezpieczeń i innych świadczeń	0,00	0,00
Pozostałe należności, w tym:	458,82	2 108,98
- należności dochodzone na drodze sądowej (wartość netto)	0,00	0,00
- wartość brutto	0,00	0,00
- odpis aktualizujący wartość należności dochodzonych na drodze sądowej	0,00	0,00
- tytuły pożyczek mieszkaninowych	0,00	0,00
- dochody budżetowe	0,00	0,00
- wadia i kaucje	0,00	0,00
Inne	458,82	2 108,98
Rodziczenia z tytułu środków na wydatki budżetowe i z tytułu dochodów budżetowych	0,00	0,00
<b>Razem:</b>	<b>458,82</b>	<b>2 108,98</b>

Główny Księgowy  
 Dzielnicowego Biura Finansów  
 Oświaty-Mokotów, m.st. Warszawy  
  
 Maria Kalicka

1.16.c. Informacje o odsetkach naliczonych od należności na dzień bilansowy

Kategoria aktywów	Odsetki wyliczone za pomocą stóp procentowych wynikających z zawartych kontraktów na koniec okresu objętego sprawozdaniem finansowym		
	odsetki zrealizowane	odsetki niezrealizowane, płatne od 3 do 12 mies.	odsetki niezrealizowane, płatne powyżej 12 mies.
Należności	0,00	0,00	0,00
<b>Razem</b>	<b>0,00</b>	<b>0,00</b>	<b>0,00</b>

1.16.d. Informacje o niezrealizowanych odsetkach od należności objętych odpisem aktualizującym na koniec roku obrotowego

Kategoria aktywów	31 grudnia 2018 r.
Niezrealizowane odsetki od należności objęte odpisem aktualizującym na koniec roku obrotowego	0,00
<b>RAZEM:</b>	<b>0,00</b>

II.2.1. Odpisy aktualizujące wartość zapasów

Odpisy aktualizujące wartość zapasów na dzień bilansowy wynoszą:	
Stan na początek roku	Stan na koniec roku obrotowego
0,00	0,00

II.2.2. Koszt wytworzenia środków trwałych w budowie poniesiony w okresie  
 (środki trwałe wytworzone siłami własnymi)

Treść	Rok poprzedni	Rok obrotowy
Środki trwałe oddane do użytkowania na dzień	0,00	0,00
Środki trwałe w budowie na dzień bilansowy:	0,00	0,00
w tym:		
skapitalizowane odsetki	0,00	0,00
skapitalizowane różnice kursowe	0,00	0,00

Główny Księgowy  
 Dzielnicowego Biura Finansów  
 Oświaty-Mokotów w Warszawie  
 Maria Kalicka

Cała

II.2.3. Przychody lub koszty o nadzwyczajnej wartości lub które wystąpiły incydentalnie

	Obroty roku poprzedniego	Obroty roku bieżącego
<b>Przychody</b>	0,00	0,00
o nadzwyczajnej wartości	0,00	0,00
w tym:	0,00	0,00
<b>które wystąpiły incydentalnie</b>	0,00	0,00
w tym:	0,00	0,00
<b>Koszty</b>	0,00	0,00
o nadzwyczajnej wartości	0,00	0,00
w tym:	0,00	0,00
<b>które wystąpiły incydentalnie</b>	0,00	0,00
w tym:	0,00	0,00

2.4. Informacja o kwocie należności z tytułu podatków realizowanych przez organy podatkowe podległe ministrowi właściwemu do spraw finansów publicznych wykazywanych w sprawozdaniu z wykonania planu dochodów budżetowych

Kwota należności z tytułu podatków realizowanych przez organy podatkowe podległe ministrowi właściwemu do spraw finansów publicznych wykazywanych w sprawozdaniu z wykonania planu dochodów budżetowych	
Stan na początek roku	Stan na koniec roku
0,00	0,00

Główny Księgowy  
 Dzielnicowego Biura Finansów  
 Oświaty-Mokotów m.st. Warszawy  
*Małgorzata Kałicka*

II.2.5. Inne informacje  
 II.2.5.a. Struktura przychodów

Struktura przychodów (RZS)	Obroty roku poprzedniego	Obroty roku bieżącego
<b>Przychody netto ze sprzedaży produktów w tym:</b>	<b>157 864,50</b>	<b>217 810,75</b>
przychody z najmu i dzierżawy mienia związane z działalnością statutową	0,00	0,00
opłaty za zarząd i użytkowanie wieczyste	0,00	0,00
przychody z tyt. opłaty za bezumowne korzystanie z gruntu	0,00	0,00
przychody z tyt. opłat za żywienie związane z działalnością statutową	157 864,50	217 810,75
szereżad usług	0,00	0,00
dotacje przedmiotowe i podmiotowe na pierwsze wyposażenie dla samorządowych zakładów budżetowych	0,00	0,00
przychody z tytułu inwestycji liniowych	0,00	0,00
inne (skłębność grunowa, rekompensata z tyt. utraty wartości nieruchomości, itd.)	0,00	0,00
Zmiana stanu produktów (zwiększenie-wartość dodatnia, zmniejszenie-wartość ujemna)	0,00	0,00
Koszt wytworzenia produktów na własne potrzeby jednostki	0,00	0,00
<b>Przychody netto ze sprzedaży towarów i materiałów</b>	<b>0,00</b>	<b>0,00</b>
Dotacje na finansowanie działalności podstawowej	0,00	0,00
<b>Przychody z tytułu dochodów budżetowych</b>	<b>20 904,30</b>	<b>0,00</b>
Podatki i opłaty lokalne, w tym:	0,00	0,00
podatek od nieruchomości	0,00	0,00
podatek od środków transportu	0,00	0,00
podatek od czynności cywilno-prawnych	0,00	0,00
podatek rolny, leśny	0,00	0,00
opłata targowa	0,00	0,00
opłata skarbową	0,00	0,00
inne	0,00	0,00
Udziały w podatkach stanowiących dochód budżetu państwa, w tym:	0,00	0,00
udział w podatku dochodowym od osób fizycznych	0,00	0,00
udział w podatku dochodowym od osób prawnych	0,00	0,00
Przychody z tytułu dotacji i subwencji, w tym:	0,00	0,00
przychody z tytułu dotacji	0,00	0,00
przychody z tytułu subwencji	0,00	0,00
Pozostałe przychody, w tym:	0,00	0,00
przychody związane z realizacją zadań z zakresu administracji rządowej	20 904,30	0,00
przychody z tyt. odzobodowani	0,00	0,00
przychody z tyt. opłat za pobyt (DPS, DDz, Złobki, przedszkola...)	0,00	0,00
przychody z tyt. opłat za sferę planistę parkowania	0,00	0,00
przychody z tyt. mandatów	0,00	0,00
przychody z tyt. opłat i kar za uswanie drzew i brzoń	0,00	0,00
przychody z tytułu porozumień między gminami	0,00	0,00
przychody z tytułu szwolenek na sprzedaż alkoholu	0,00	0,00
przychody z tyt. opłat komunikacyjnych	0,00	0,00
przychody z tyt. zajęciu pasa drogowego	0,00	0,00
przychody z tytułu zwrotu kosztów dotacji oświatowej	0,00	0,00
przychody z tytułu usług geodezyjno-kartograficznych	0,00	0,00
opłaty za odpady komunalne	0,00	0,00
inne (z tyt. wydania legitymacji, zaświadczeń, z tyt. egzaminów, z tyt. licencji przewozowych)	0,00	0,00
<b>Razem:</b>	<b>178 768,80</b>	<b>217 810,75</b>

Główny Księgowy  
 Działalności Biura Finansów  
 Oświaty-Miast  
 m.st. Warszawy  
 Maria Kalicka

II.2.5.b. Struktura kosztów usług obcych

Usługi obce	Obroty roku poprzedniego	Obroty roku bieżącego
Zakup usług remontowych § 427	14 499,41	13 000,00
Zakup usług zdrowotnych § 428	0,00	0,00
Zakup usług pozostałych § 430	38 760,26	213 195,50
Zakup usług przez jednostki s. terytorialnego od innych	0,00	0,00
Zakup usług remontowo-konserwatorskich dotyczących	0,00	0,00
Opłaty z tytułu zakupu usług telekomunikacyjnych § 436	1 736,40	926,40
Zakup usług obejmujących tłumaczenia § 438	0,00	0,00
Zakup usług obejmujących wykonanie ekspertyz, analiz i opinii § 439	0,00	0,00
Opłaty za administrowanie i czynsze za budynki, lokale i	0,00	0,00
Inne	0,00	0,00
<b>Razem</b>	<b>54 996,07</b>	<b>227 121,90</b>

Urząd Miejski w Warszawie  
 Dzielnicowego Biura Finansów  
 Osiedle Mokotów, Warszawa  
 Maria Kalicka



II. 2.5.c. Pozostałe przychody operacyjne

Pozostałe przychody operacyjne	Obroty roku poprzedniego	Obroty roku bieżącego
Zysk ze zbycia niefinansowych aktywów trwałych, w tym:	0,00	0,00
sprzedaż lokali lub nieruchomości	0,00	0,00
sprzedaż pozostałych składników majątkowych	0,00	0,00
opłaty z tyt. przekształcenia wieczystego gruntu w prawo własności	0,00	0,00
Dotacje	0,00	0,00
Inne przychody operacyjne, w tym:	1 191,21	567,92
opłaty za działalność, najem nie związane z działalnością statutową	0,00	0,00
opłaty za wyżywienie nie związane z działalnością statutową	0,00	0,00
kary umowne, odszkodowania	0,00	0,00
odpisane przedawnione, nieściągnięte, umorzone zobowiązania	0,00	0,00
darowizny, nieodpłatnie otrzymane rzeczowe aktywa obrotowe	0,00	0,00
rozwiązanie odpisu aktualizującego wartość należności	0,00	0,00
rozwiązanie rezerwy na zobowiązania	0,00	0,00
rozwiązanie odpisów aktualizujących śr. trwałych, śr. trwałych w budowie oraz wartości niematerialnych i	0,00	0,00
równowartość odpisów amortyzacyjnych od śr. trwałych oraz wartości niematerialnych i prawnych	0,00	0,00
inne (wzrosty kosztów sądowych, komorniczych lub zastępstwa procesowego, wynagrodzenie dla planika za	1 191,21	567,92
<b>Razem:</b>	<b>1 191,21</b>	<b>567,92</b>

II.2.5.d. Pozostałe koszty operacyjne

Pozostałe koszty operacyjne	Obroty roku poprzedniego	Obroty roku bieżącego
Koszty inwestycji finansowych ze środków własnych samorządowych zakładów budżetowych i dochodów jednostek budżetowych gromadzonych na wydziałnym rachunku (§ 607, § 608)		
Pozostałe koszty operacyjne, w tym:	0,00	0,00
Odpisy należności przedawnionych, umorzonych, nieściągalnych	0,00	0,00
Aktualizacja wartości aktywów niefinansowych, w tym:	0,00	0,00
umorzenie odpisów aktualiz. śr. trwałych, śr. trwałych w budowie oraz wartości niematerialnych i prawnych	0,00	0,00
odpis aktualizujący wartość nieruchomości inwestycyjnych	0,00	0,00
odpis aktualizujący wartość należności	0,00	0,00
umorzenie zaległości podatkowych w ramach pomocy publicznej	0,00	0,00
Inne koszty operacyjne, w tym:	0,00	0,00
z tyt. zaokrąglenia podatków ( w szczególności VAT)	0,00	0,00
umorzone rezerwy na zobowiązania	0,00	0,00
zapłacone odszkodowania, kary i grzywny	0,00	0,00
nieodpłatnie przekazane rzeczowe aktywa obrotowe	0,00	0,00
Inne koszty operacyjne (koszty postępowania sądowego, eszkatacyjnego lub komorniczego, opłaty notarialne,	0,00	0,00
<b>Razem:</b>	<b>0,00</b>	<b>0,00</b>

Główny Księgowy  
 Działnicowego Ośrodka Finansów  
 Oświaty-Mokotów m.st. Warszawy

Marita Kalicka

II.2.5.e. Przychody finansowe

	Obroty roku poprzedniego	Obroty roku bieżącego
Dywidendy i udziały w zyskach	0,00	0,00
zysk na sprzedaży udziałów i akcji	0,00	0,00
Obsetki, w tym:	21,41	50,17
odssetki za zwłokę w zapłacie należności, odssetki od rat kapitałowych i zaległości w spłacie należności z tyt. wypisu lokali i lokali	0,00	0,00
uczynkowych, odssetki ustawowe z wyroków sądowych, odssetki od należności podatkowych itp.	0,00	0,00
odssetki bankowe od środków na rachunku bankowym, odssetki od lokali	21,41	50,17
Inne, w tym:	0,00	0,00
dodatkowe różnice kursowe	0,00	0,00
rozwiązanie odpisów aktualizujących odssetki od należności	0,00	0,00
rozwiązanie lub zmniejszenie odpisów aktualizujących wartość długoterminowych aktywów finansowych	0,00	0,00
umorzono zobowiązania z tytułu kredytów i pożyczek	0,00	0,00
rozwiązanie niewykrytych rezerw na odssetki z tyt. spraw sądowych lub odssetek z tyt. zobowiązań	0,00	0,00
pozostałe przychody finansowe	0,00	0,00
<b>Razem</b>	<b>21,41</b>	<b>50,17</b>

II.2.5.f. Koszty finansowe

	Obroty roku poprzedniego	Obroty roku bieżącego
Odssetki, w tym:	0,00	0,00
odssetki od kredytów i pożyczek	0,00	0,00
odssetki od zobowiązań	0,00	0,00
Inne, w tym:	0,00	0,00
korrekty podatków	0,00	0,00
korrekty błędnych naliczeń odpłatności	0,00	0,00
wyższe różnice kursowe	0,00	0,00
utworzenie odpisu aktualizującego wartość długoterminowych aktywów finansowych	0,00	0,00
utworzenie odpisu aktualizującego wartość odssetek od należności	0,00	0,00
utworzenie rezerw na sprawy sądowe z tyt. odssetek	0,00	0,00
umorzono odssetek	0,00	0,00
pozostałe	0,00	0,00
<b>Razem</b>	<b>0,00</b>	<b>0,00</b>

Główny Księgowy  
Dzielnicowego Biura Finansów  
Oświęcim-Miasteczko, m.st. Warszawy  
*Maria Kalicka*

II.2.5.g. Istotne transakcje z podmiotami powiązanymi

Nazwa jednostki	Stan na koniec roku obrotowego	
	Należności	Zobowiązania
Spółka, w której Miasto posiada 100% udziałów, akcji	0,00	1 024,36
Miejskie Przedsiębiorstwo Wodociągów i Kanalizacji w m.st. Warszawie	0,00	1 024,36
.....		
.....		
Zakłady Opieki Zdrowotnej	0,00	0,00
Instytucje Kultury	0,00	0,00
<b>RAZEM:</b>	<b>0,00</b>	<b>1 024,36</b>
		<b>8 337,11</b>

II.3. Inne informacje niż wymienione powyżej, jeżeli mogłyby w istotny sposób wpłynąć na ocenę sytuacji majątkowej i finansowej oraz wynik finansowy jednostki

II.3.1. Informacja o stanie zatrudnienia (osoby)

Wyszczególnienie	Stan zatrudnienia na koniec roku poprzedniego (osoby)	Stan zatrudnienia na koniec roku obrotowego (osoby)
Pracownicy ogółem	29,00	31,00

II.3.2. Informacje o znaczących zdarzeniach dotyczących lat ubiegłych ujętych w sprawozdaniu finansowym roku obrotowego

L.p.	Opis zdarzenia	Kwota	Przebieg ujęcia w sprawozdaniu finansowym roku obrotowego	Wpływ na sprawozdanie finansowe
1.	nie dotyczy	0,00	nie dotyczy	nie dotyczy
2.	nie dotyczy	0,00	nie dotyczy	nie dotyczy
3.	nie dotyczy	0,00	nie dotyczy	nie dotyczy
4.	nie dotyczy	0,00	nie dotyczy	nie dotyczy
5.	nie dotyczy	0,00	nie dotyczy	nie dotyczy
6.	nie dotyczy	0,00	nie dotyczy	nie dotyczy
7.	nie dotyczy	0,00	nie dotyczy	nie dotyczy
8.	nie dotyczy	0,00	nie dotyczy	nie dotyczy

Urząd Miasta  
Dzielnicy Stare Miasto  
Oswiaty-Młodzieży, m.st. Warszawy  
*Maria Kałucka*

*C. A.*

II.3. Informacje o znaczących zdarzeniach jakie nastąpiły po dniu bilansowym a nieuwzględnionych w sprawozdaniu finansowym

L-p.	Opis zdarzenia	Kwota	Przyczyna nieuwzględnienia w sprawozdaniu finansowym	Wpływ na sprawozdanie finansowe
1.	nie dotyczy	0,00	nie dotyczy	nie dotyczy
2.	nie dotyczy	0,00	nie dotyczy	nie dotyczy
3.	nie dotyczy	0,00	nie dotyczy	nie dotyczy
4.	nie dotyczy	0,00	nie dotyczy	nie dotyczy
5.	nie dotyczy	0,00	nie dotyczy	nie dotyczy
6.	nie dotyczy	0,00	nie dotyczy	nie dotyczy
7.	nie dotyczy	0,00	nie dotyczy	nie dotyczy
8.	nie dotyczy	0,00	nie dotyczy	nie dotyczy

Główny Księgowy  
 Działnicowego Biura Finansów  
 Oświaty-Mokotów w Warszawie

(Główny Księgowy)

18.03.2019  
 (rok, miesiąc, dzień)

DYREKTOR  
 Działnicowego Biura Finansów Oświaty-Mokotów  
 w m.st. Warszawie  
 (Kierownik jednostki)

SPECJALISTA

Anita Czyżewska  
 2019-03-18

Z-ca Naczelnika  
 Wydziału Finansów  
 Małgorzata Rownik