

Nazwa i adres jednostki sprawozdawczej Przedszkole Nr 149 ul. Dolna 8,00-774 Warszawa	BILANS jednostki budżetowej i samorządowego zakładu budżetowego sporządzony na dzień 31.12.2018 r.	Adresat: Urząd Miasta Stołecznego Warszawy Dzielnica Mokotów ul.Rakowiecka 25/27 02-517 Warszawa
		Numer Identyfikacyjny REGON 01620679800000
		Wysłać bez pisma przewodniego

AKTYWA	Stan na początek roku	Stan na koniec roku	PASYWA	Stan na początek roku	Stan na koniec roku
A. - Aktywa trwałe	1 000,00	0,00	A. - Fundusze	-143 641,17	-145 402,69
I. - Wartości niematerialne i prawne	0,00	0,00	I. - Fundusz jednostki	1 384 932,76	1 687 986,45
II. - Rzeczowe aktywa trwałe	1 000,00	0,00	II. - Wynik finansowy netto (+,-)	-1 527 775,29	-1 833 389,14
1. - Środki trwałe	1 000,00	0,00	1. - Zysk netto (+)	0,00	0,00
1.1. - Grunty	0,00	0,00	2. - Strata netto (-)	-1 527 775,29	-1 833 389,14
1.1.1. - Grunty stanowiące własność jednostki...	0,00	0,00	III. - Odpisy z wyniku finansowego (nadwyżka...	-798,64	0,00
1.2. - Budynki, lokale i obiekty inżynierii lądowej i...	0,00	0,00	IV. - Fundusz mienia zlikwidowanych jednostek	0,00	0,00
1.3. - Urządzenia techniczne i maszyny	1 000,00	0,00	B. - Fundusze placówek	0,00	0,00
1.4. - Środki transportu	0,00	0,00	C. - Państwowe fundusze celowe	0,00	0,00
1.5. - Inne środki trwałe	0,00	0,00	D. - Zobowiązania i rezerwy na zobowiązania	149 395,01	153 271,81
2. - Środki trwałe w budowie (inwestycje)	0,00	0,00	I. - Zobowiązania długoterminowe	0,00	0,00
3. - Zaliczki na środki trwałe w budowie...	0,00	0,00	II. - Zobowiązania krótkoterminowe	149 395,01	153 271,81
III. - Należności długoterminowe	0,00	0,00	1. - Zobowiązania z tytułu dostaw i usług	7 122,05	7 790,72
IV. - Długoterminowe aktywa finansowe	0,00	0,00	2. - Zobowiązania wobec budżetów	17 339,64	8 726,26
1. - Akcje i udziały	0,00	0,00	3. - Zobowiązania z tytułu ubezpieczeń i innych...	64 079,35	61 648,45
2. - Inne papiery wartościowe	0,00	0,00	4. - Zobowiązania z tytułu wynagrodzeń	55 975,98	69 195,33
3. - Inne długoterminowe aktywa finansowe	0,00	0,00	5. - Pozostałe zobowiązania	4 194,40	5 904,20
V. - Wartość mienia zlikwidowanych jednostek	0,00	0,00	6. - Sumy obce (depozytowe, zabezpieczenie...	0,00	0,00
B. - Aktywa obrotowe	4 753,84	7 869,12	7. - Rozliczenia z tytułu środków na wydatki...	0,00	0,00
I. - Zapasy	2 480,50	4 813,33	8. - Fundusze specjalne	683,59	6,85
1. - Materiały	2 480,50	4 813,33	8.1. - Zakładowy Fundusz Świadczeń Socjalnych	683,59	6,85
2. - Półprodukty i produkty w toku	0,00	0,00	8.2. - Inne fundusze	0,00	0,00
3. - Produkty gotowe	0,00	0,00	III. - Rezerwy na zobowiązania	0,00	0,00
4. - Towary	0,00	0,00	IV. - Rozliczenia międzyokresowe	0,00	0,00
II. - Należności krótkoterminowe	673,24	2 907,78			
1. - Należności z tytułu dostaw i usług	0,00	0,00			
2. - Należności od budżetów	0,00	0,00			
3. - Należności z tytułu ubezpieczeń i innych...	0,00	2 092,18			
4. - Pozostałe należności	673,24	815,60			
5. - Rozliczenia z tytułu środków na wydatki...	0,00	0,00			
III. - Krótkoterminowe aktywa finansowe	1 482,23	30,11			
1. - Środki pieniężne w kasie	0,00	0,00			
2. - Środki pieniężne na rachunkach bankowych	1 482,23	30,11			
3. - Środki pieniężne państwowego funduszu...	0,00	0,00			
4. - Inne środki pieniężne	0,00	0,00			
5. - Akcje lub udziały	0,00	0,00			
6. - Inne papiery wartościowe	0,00	0,00			
7. - Inne krótkoterminowe aktywa finansowe	0,00	0,00			
IV. - Rozliczenia międzyokresowe	117,87	117,90			
Suma aktywów	5 753,84	7 869,12	Suma pasywów	5 753,84	7 869,12

Główny Księgowy
Dzielnicy Biura Finansów
Oświaty-Mokotów, st. Warszawy

Maria Katicka
Główny księgowy

2019.03.18

rok, miesiąc, dzień

Kierownik jednostki

STARSZY SPECJALISTA

Ewa Kobylecka
2019-03-18

Naczelnik
Wydziału Finansów
Daria Majewicz

2019-03-18

Nazwa i adres jednostki sprawozdawczej Przedszkole Nr 149 ul. Dolna 8,00-774 Warszawa	Rachunek zysków i strat jednostki (wariant porównawczy) sporządzony na dzień 31.12.2018 r.	Adresat Urząd Miasta Stołecznego Warszawy Dzielnica Mokotów ul.Rakowiecka 25/27 02-517 Warszawa ZAŁĄCZNIK NR
Numer identyfikacyjny REGON 01620679800000		wysłać bez pisma przewodniego

	Stan na koniec roku poprzedniego	Stan na koniec roku bieżącego
A. Przychody netto z podstawowej działalności operacyjnej	150 592,15	150 720,10
I. Przychody netto ze sprzedaży produktów	132 061,50	150 720,10
II. Zmiana stanu produktów (zwiększenie - wartość dodatnia, zmniejszenie - wartość ujemna)	0,00	0,00
III. Koszt wytworzenia produktów na własne potrzeby jednostki	0,00	0,00
IV. Przychody netto ze sprzedaży towarów i materiałów	0,00	0,00
V. Dotacje na finansowanie działalności podstawowej	0,00	0,00
VI. Przychody z tytułu dochodów budżetowych	18 530,65	0,00
B. Koszty działalności operacyjnej	1 681 986,69	1 987 539,97
I. Amortyzacja	1 000,00	1 000,00
II. Zużycie materiałów i energii	261 203,61	258 801,81
III. Usługi obce	35 457,29	65 198,84
IV. Podatki i opłaty	6 072,00	7 556,00
V. Wynagrodzenia	1 112 798,64	1 342 952,65
VI. Ubezpieczenia społeczne i inne świadczenia dla pracowników	265 455,15	312 030,67
VII. Pozostałe koszty rodzajowe	0,00	0,00
VIII. Wartość sprzedanych towarów i materiałów	0,00	0,00
IX. Inne świadczenia finansowane z budżetu	0,00	0,00
X. Pozostałe obciążenia	0,00	0,00
C. Zysk (strata) z działalności podstawowej (A-B)	-1 531 394,54	-1 836 819,87
D. Pozostałe przychody operacyjne	3 608,05	3 440,72
I. Zysk ze zbycia niefinansowych aktywów trwałych	0,00	0,00
II. Dotacje	0,00	0,00
III. Inne przychody operacyjne	3 608,05	3 440,72
E. Pozostałe koszty operacyjne	0,00	0,00
I. Koszty inwestycji finansowanych ze środków własnych samorządowych zakładów budżetowych i dochodów jednostek budżetowych gromadzonych na wydzielonym rachunku	0,00	0,00
II. Pozostałe koszty operacyjne	0,00	0,00
F. Zysk (strata) z działalności operacyjnej (C+D-E)	-1 527 786,49	-1 833 379,15
G. Przychody finansowe	11,20	13,27
I. Dywidendy i udziały w zyskach	0,00	0,00
II. Odsetki	11,20	13,27
III. Inne	0,00	0,00
H. Koszty finansowe	0,00	0,00
I. Odsetki	0,00	0,00
II. Inne	0,00	0,00
I. Zysk (strata) brutto (F+G-H)	-1 527 775,29	-1 833 365,88
J. Podatek dochodowy	0,00	0,00

	Stan na koniec roku poprzedniego	Stan na koniec roku bieżącego
K. Pozostałe obowiązkowe zmniejszenia zysku (zwiększenia straty)	0,00	23,26
L. Zysk (strata) netto (I-J-K)	-1 527 775,29	-1 833 389,14

Główny Księgowy
Dzielnicy Biuro Finansów
Oświaty-Mokotów m. st. Warszawy

Maria Kalicka
Maria Kalicka
(główny księgowy)

2019.03.18

(rok, miesiąc, dzień)

(kierownik jednostki)

STARSZY SPECJALISTA

Ewa Wobytecka
Ewa Wobytecka

2019-03-18

Naczelnik
Wydziału Finansów

Daria Majewicz
Daria Majewicz

2019-03-18

Nazwa i adres jednostki sprawozdawczej Przedszkole Nr 149 ul. Dolna 8,00-774 Warszawa	Zestawienie zmian w funduszu jednostki sporządzone na dzień 31.12.2018 r.	Adresat Urząd Miasta Stołecznego Warszawy Dzielnica Mokotów ul.Rakowiecka 25/27 02-517 Warszawa ZAŁĄCZNIK NR 2
Numer identyfikacyjny REGON 01620679800000		wysłać bez pisma przewodniego

	Stan na koniec roku poprzedniego	Stan na koniec roku bieżącego
I. Fundusz jednostki na początek okresu (BO)	1 172 816,33	1 384 932,76
1. Zwiększenia funduszu (z tytułu)	1 525 198,85	1 834 654,02
1.1. Zysk bilansowy za rok ubiegły	0,00	0,00
1.2. Zrealizowane wydatki budżetowe	1 525 198,85	1 834 654,02
1.3. Zrealizowane płatności ze środków europejskich	0,00	0,00
1.4. Środki na inwestycje	0,00	0,00
1.5. Aktualizacja wyceny środków trwałych	0,00	0,00
1.6. Nieodpłatnie otrzymane środki trwale i środki trwale w budowie oraz wartości niematerialne i prawne	0,00	0,00
1.7. Aktywa przejęte od zlikwidowanych lub połączonych jednostek	0,00	0,00
1.8. Aktywa otrzymane w ramach centralnego zaopatrzenia	0,00	0,00
1.9. Pozostałe odpisy z wyniku finansowego za rok bieżący	0,00	0,00
1.10. Inne zwiększenia	0,00	0,00
2. Zmniejszenia funduszu jednostki (z tytułu)	1 313 082,42	1 531 600,33
2.1. Strata za rok ubiegły	1 289 147,73	1 527 775,29
2.2. Zrealizowane dochody budżetowe	23 934,52	3 026,40
2.3. Rozliczenie wyniku finansowego i środków obrotowych za rok ubiegły	0,17	798,64
2.4. Dotacje i środki na inwestycje	0,00	0,00
2.5. Aktualizacja środków trwałych	0,00	0,00
2.6. Wartość sprzedanych i nieodpłatnie przekazanych środków trwałych i środków trwałych w budowie oraz wartości niematerialnych i prawnych	0,00	0,00
2.7. Pasywa przejęte od zlikwidowanych lub połączonych jednostek	0,00	0,00
2.8. Aktywa przekazane w ramach centralnego zaopatrzenia	0,00	0,00
2.9. Inne zmniejszenia	0,00	0,00
II. Fundusz jednostki na koniec okresu (BZ)	1 384 932,76	1 687 986,45
III. Wynik finansowy netto za rok bieżący (+,-)	-1 528 573,93	-1 833 389,14
1. Zysk netto (+)	0,00	0,00
2. Strata netto (-)	-1 527 775,29	-1 833 389,14
3. Nadwyżka środków obrotowych	798,64	0,00
IV. Fundusz (II+,-III)	-143 641,17	-145 402,69

Główny Księgowy
 Dzielnicowego Biura Finansów
 Oświaty-Mokotów m.st. Warszawy

[Podpis]
 (Główny Księgowy)

2019.03.18

(rok, miesiąc, dzień)

(kierownik jednostki)

STARSZY SPECJALISTA

[Podpis]
 Ewa Kobyłocka
 2019-03-18

Naczelnik
 Wydziału Finansów

[Podpis]
 Daria Majewicz
 2019-03-18

Przedszkole Nr 149**Informacja dodatkowa do sprawozdania finansowego za rok obrotowy zakończony 31 grudnia 2018 r.****I. Wprowadzenie do sprawozdania finansowego**

1. Informacje o Przedszkolu Nr 149**1.1 Nazwa jednostki***Przedszkole Nr 149***1.2 Siedziba jednostki***00-774 Warszawa
ul. Dolna 8***1.3 Adres jednostki***00-774 Warszawa
ul. Dolna 8***1.4 Podstawowy przedmiot działalności jednostki***Nauczanie i wychowanie w zakresie podstawy programowej wychowania przedszkolnego***2. Wskazanie okresu objętego sprawozdaniem***01.01.2018 r. – 31.12.2018 r.***3. Wskazanie, że sprawozdanie zawiera dane łączne***Nie dotyczy***4. Przyjęte zasady (polityki) rachunkowości, w tym metody wyceny aktywów i pasywów**

W Przedszkolu Nr 149 do celów ewidencyjnych, rozliczeniowych i sprawozdawczych ustala się rok budżetowy – rok kalendarzowy tj. 12 miesięcy od 01 stycznia danego roku do 31 grudnia każdego roku, jako rok obrotowy, a okresami sprawozdawczymi są poszczególne miesiące w roku obrotowym.

Zasady ustalania wyniku finansowego.

Wynik finansowy w Przedszkolu Nr 149 ustalany jest zgodnie z wariantem porównawczym rachunku zysków i strat na koncie 860 „Wynik finansowy” i stanowi różnicę pomiędzy przychodami a kosztami za rok obrotowy z uwzględnieniem innych zjawisk towarzyszących, związanych ze stratami i zyskami nadzwyczajnymi.

Wynik finansowy składa się z przeksięgowania kont kosztów zespołu „4” i „7” na stronę Wn wyniku finansowego i kont przychodów zespołu „7” na stronę Ma.

Ewidencja kosztów z działalności podstawowej prowadzona jest w zespole kont „4” tj. według rodzajów kosztów i jednocześnie w podziałkach klasyfikacji budżetowej wydatków oraz kosztów amortyzacji środków trwałych i tych wartości niematerialnych i prawnych, od których nalicza się raz w roku odpisy umorzeniowe i amortyzacyjne.

Wprowadzenie oraz dodatkowe informacje i objaśnienia stanowią integralną część sprawozdania finansowego



Przedszkole Nr 149

Informacja dodatkowa do sprawozdania finansowego za rok obrotowy zakończony 31 grudnia 2018 r.

I. Wprowadzenie do sprawozdania finansowego

W rachunku zysków i strat (wariant porównawczy) koszty rodzajowe ujęte są na kontach księgowych zespołu „4” z właściwą klasyfikacją budżetową wydatków budżetowych i podporządkowane są do właściwych pozycji kosztów rodzajowych.

Ewidencja przychodów prowadzona jest w zespole kont „7” z uwzględnieniem podziałek klasyfikacji budżetowej dochodów.

Metody wyceny i amortyzacji środków trwałych oraz wartości niematerialnych i prawnych.

Środki trwałe oraz wartości niematerialne i prawne wycenia się według cen nabycia lub kosztów wytworzenia, lub wartości przeszacowanej (po aktualizacji wyceny środków trwałych), pomniejszonych o dokonane dotychczas odpisy umorzeniowe, a także odpisy z tytułu trwałej utraty wartości.

Zbiory biblioteczne pochodzące z zakupu wycenia się według cen nabycia, powiększonych o nie podlegający odliczeniu VAT, natomiast otrzymane dary i ujawnione nadwyżki wycenia się komisyjnie w oparciu o szacunek ich aktualnej wartości. Rozchody zbiorów bibliotecznych wycenia się według cen ewidencyjnych

Metody wyceny aktywów pieniężnych.

Aktywa pieniężne na dzień bilansowy wycenia się w wartości nominalnej. Nie rzadziej niż na dzień bilansowy wycenia się wyrażone w walutach obcych składniki aktywów i pasywów – po obowiązującym na ten dzień średnim kursie ogłoszonym dla danej waluty przez Narodowy Bank Polski.

Metody wyceny rzeczowych aktywów obrotowych.

Do rzeczowych aktywów obrotowych zalicza się materiały nabyte w celu zużycia na własne potrzeby. Zapasy (materiały) rzeczowych składników obrotowych wycenia się według cen nabycia, nie wyższych od cen ich sprzedaży netto na dzień bilansowy. Wartość rozchodu i stanu końcowego zapasów wycenia się według metody pierwsze weszło, pierwsze wyszło przyjmując, że rozchód składnika aktywów wycenia się kolejno po cenach (kosztach) tych składników aktywów, które jednostka najwcześniej nabyła (wytworzyła).

Aktywa otrzymane nieodpłatnie, w tym w formie darowizny, wycenia się co do zasady według ceny sprzedaży takiego samego lub podobnego przedmiotu (według wartości rynkowej aktualnej w momencie otrzymania).

W przypadku przyjętych nieodpłatnie (w tym także w drodze darowizny) środków trwałych w budowie, środków trwałych lub wartości niematerialnych i prawnych, wartość ich odnosi się w ciężar funduszu jednostki.

Wartość przyjętych aktywów, w tym środków obrotowych, w ramach centralnego zaopatrzenia, również odnosi się drugostronnie w fundusz jednostki.

W pozostałych przypadkach przychody z tytułu aktywów otrzymanych nieodpłatnie ujmuje się w całości w przychodach w momencie ich otrzymania (niezależne od momentu ich wykorzystania).

Metody wyceny należności.

Na dzień powstania należności wycenia się i ujmuje w księgach rachunkowych według wartości nominalnej. Na dzień bilansowy należności wycenia się w kwotach wymaganej zapłaty, obejmujące

Przedszkole Nr 149

Informacja dodatkowa do sprawozdania finansowego za rok obrotowy zakończony
31 grudnia 2018 r.

I. Wprowadzenie do sprawozdania finansowego

kwotę główną powiększoną o należne odsetki zwłoki w zapłacie – z zachowaniem zasady ostrożnej wyceny tj. w wysokości netto czyli po pomniejszeniu o wartość ewentualnych odpisów aktualizujących dotyczących należności wątpliwych. Odsetki od nieterminowych płatności należności ujmuje się nie później niż pod datą ostatniego dnia kwartału w wysokości odsetek należnych na koniec tego kwartału lub w momencie zapłaty.

Metody wyceny zobowiązań.

Zobowiązania na dzień powstania ujmuje się w księgach według wartości nominalnej.

Metody wyceny kapitałów – funduszy własnych.


Fundusz jednostki wykazuje się w księgach rachunkowych w wysokości wynikającej z prawidłowo sporządzonej inwentaryzacji i bilansu otwarcia oraz udokumentowanych zwiększeń lub zmniejszeń na dzień bilansowy.

Kapitał (fundusz własny) oraz pozostałe aktywa i pasywa wycenia się nie rzadziej niż na dzień bilansowy w wartości nominalnej. Kapitał (fundusz własny) ujmuje się w księgach według ich rodzajów i zasad określonych przepisami prawa.

5. Inne informacje

W Przedszkolu Nr 149 nie wystąpiła korekta bilansu otwarcia 2018 roku oraz zmiana prezentacji poszczególnych pozycji sprawozdania finansowego.

Główny Księgowy
Dzielnicy Biura Finansów
Oświaty-Mokotów, m.st. Warszawy


Marka Kulińska

STARSZY SPECJALISTA


Ewa Kobyłocka

2019-03-18

Naczelnik
Wydziału Finansów


Daria Majewicz

II.1.1.a. Rzeczowy majątek trwały - zmiany w ciągu roku obrotowego

ŚRODKI TRWAŁE									
Wartość początkowa	Grupy	w tym: Grupy stanowiące własność jednostki samorządu terytorialnego, przekazane w użytkowanie wieczyste innym podmiotom	Budynki, lokale i obiekty inżynierii lądowej i wodnej	Urządzenia techniczne i maszyny	Środki transportu	Inne środki trwałe	Środki trwałe w budowie (inwestycje) oraz zaliczki na pozostłe inwestycje	RAZEM	
Saldo otwarcia									
Zwiększenia, w tym:									
Nabycie	0,00	0,00	0,00	0,00	0,00	12 578,20	0,00	12 578,20	12 578,20
inne	0,00	0,00	0,00	0,00	0,00	12 578,20	0,00	12 578,20	0,00
Przejęcia	0,00	0,00	0,00	0,00	0,00	0,00	0,00	0,00	0,00
Zmniejszenia, w tym:									
Likwidacja i sprzedaż	0,00	0,00	0,00	0,00	0,00	0,00	0,00	0,00	0,00
inne	0,00	0,00	0,00	0,00	0,00	0,00	0,00	0,00	0,00
Saldo zamknięcia									
Umorzenie	0,00	0,00	0,00	0,00	0,00	207 970,11	0,00	207 970,11	257 777,37
Saldo otwarcia									
Zwiększenia, w tym:									
Amortyzacja obrotowa	0,00	0,00	0,00	0,00	0,00	12 578,20	0,00	12 578,20	1 000,00
inne	0,00	0,00	0,00	0,00	0,00	12 578,20	0,00	12 578,20	0,00
Przejęcia	0,00	0,00	0,00	0,00	0,00	0,00	0,00	0,00	0,00
Zmniejszenia, w tym:									
Likwidacja i sprzedaż	0,00	0,00	0,00	0,00	0,00	0,00	0,00	0,00	0,00
inne	0,00	0,00	0,00	0,00	0,00	0,00	0,00	0,00	0,00
Saldo zamknięcia									
Odniesienie aktualizujące	0,00	0,00	0,00	0,00	0,00	207 970,11	0,00	207 970,11	257 777,37
Saldo otwarcia									
Zwiększenia	0,00	0,00	0,00	0,00	0,00	0,00	0,00	0,00	0,00
Zmniejszenia	0,00	0,00	0,00	0,00	0,00	0,00	0,00	0,00	0,00
Saldo zamknięcia									
Wartość netto	0,00	0,00	0,00	0,00	0,00	0,00	0,00	0,00	0,00
Saldo obwarca									
Saldo zamknięcia	0,00	0,00	0,00	0,00	0,00	0,00	0,00	0,00	1 000,00
Saldo zamknięcia	0,00	0,00	0,00	0,00	0,00	0,00	0,00	0,00	0,00

Główny Księgowy
 Działalność Gospodarcza
 Osobny-Mokotów P.S. Warszawa
 Maria Kalicka

Wprowadzenie oraz dodatkowe informacje i objaśnienia stanowią integralną część sprawozdania finansowego

[Handwritten signature]

II.1.1.b. Wartości niematerialne i prawne - zmiany w ciągu roku obrotowego

WARTOŚCI NIEMATERIALNE I PRAWNE	Wartości niematerialne i prawne ogółem
Wartość początkowa	
Saldo otwarcia	1.905,80
Zwiększenia, w tym:	0,00
Nabywanie	0,00
Inne	0,00
Zmniejszenia, w tym:	0,00
Likwidacja i sprzedaż	0,00
Inne	0,00
Saldo zamknięcia	1.905,80
Umożliwienie	
Saldo otwarcia	1.905,80
Zwiększenia, w tym:	0,00
Amortyzacja okresu	0,00
Inne	0,00
Zmniejszenia, w tym:	0,00
Likwidacja i sprzedaż	0,00
Inne	0,00
Saldo zamknięcia	1.905,80
Odпис aktualizujące	
Saldo otwarcia	
Zwiększenia	0,00
Zmniejszenia	0,00
Saldo zamknięcia	0,00
Wartość netto	
Saldo otwarcia	0,00
Saldo zamknięcia	0,00

Główny Księgowy
 Działalnego Biura Finansów
 Oswojony-Mokotów 11 St. Warszawy
[Podpis]
 Maria Kalkicka

kl. Ollivier

II.1.1.c. Informacja o zasobach dóbr kultury (zabytkach)

Wyszczególnienie	Zabytki ruchome (w szczególności: dzieła sztuki plastyczne, rzemiosła artystyczne, numizmaty, pamiątki historyczne, materiały biblioteczne, instrumenty muzyczne, wytwory sztuki ludowej)	Zabytki nieruchome (w szczególności: dzieła architektury, budynki, tablice pamiątkowe, cmentarze, parki i ogrody, obiekty techniczne)	Zabytki archeologiczne (w szczególności: pozostałości terenowe prądziowego i historycznego osadnictwa, kurhany, relikty działalności gospodarczej, religijnej i artystycznej)	Ogółem
Wartość początkowa				
Wartość początkowa na początek okresu				0,00
Zwiększenia				
1. Zakup	0,00	0,00	0,00	0,00
2. Inne	0,00	0,00	0,00	0,00
Zmniejszenia				
1. Sprzedaż	0,00	0,00	0,00	0,00
2. Przekazanie	0,00	0,00	0,00	0,00
3. Inne (likwidacja)	0,00	0,00	0,00	0,00
Wartość początkowa na koniec okresu	0,00	0,00	0,00	0,00
Odписы aktualizujące				
Odписы na początek okresu				0,00
Zwiększenia				
1.	0,00	0,00	0,00	0,00
Zmniejszenia				
1. Sprzedanych	0,00	0,00	0,00	0,00
2. Zlikwidowanych	0,00	0,00	0,00	0,00
3. Inne	0,00	0,00	0,00	0,00
Odписы na koniec okresu	0,00	0,00	0,00	0,00

Główny Księgowy
 Dzielnicowego Biura Finansów
 Osławy-Mokotów, m.st. Warszawy
Maria Kaldicka

Odległy

II.1.2. Aktualna wartość rynkowa środków trwałych, o ile jednostka dysponuje takimi informacjami

Treść	Stan na początek roku	Stan na koniec roku
Środki trwałe	0,00	0,00
w tym:	0,00	0,00
Dobra kultury	0,00	0,00

II.1.3. Odpisy aktualizujące wartość długoterminowych aktywów

	Długoterminowe aktywa niefinansowe				Długoterminowe aktywa finansowe			
	Wartości niematerialne i prawne	Rzeczowe aktywa trwałe	Należności długoterminowe	Nieruchomości inwestycyjne	Wartość mienia zlikwidowanych jednostek	Akcje i udziały	Inne wartościowe	Inne długoterminowe aktywa finansowe
Stan na początek roku	0,00	0,00	0,00	0,00	0,00	0,00	0,00	0,00
Kwota zobowiązanych w trakcie roku obrotowego odpisów aktualizujących	0,00	0,00	0,00	0,00	0,00	0,00	0,00	0,00
Kwota zmniejszeń odpisów aktualizujących w trakcie roku obrotowego	0,00	0,00	0,00	0,00	0,00	0,00	0,00	0,00
Stan na koniec roku	0,00	0,00	0,00	0,00	0,00	0,00	0,00	0,00

II. 1.4. Grunty użytkowane wieczysto

Treść	Stan na początek roku	Stan na koniec roku
Wartość gruntów użytkowanych wieczysto	0,00	0,00

Główny Księgowy
 Działalności Biura Finansów
 Oswojaj-Mokotów, m.st. Warszawy
Maria Kalcicka

Olga

II.1.5. Wartość niemortyzowanych lub nieumorzonych przez jednostkę środków trwałych, używanych na podstawie umów najmu, dzierżawy i innych umów, w tym z tytułu umów leasingu

Wykazanie	Stan na początek roku	Stan na koniec roku
Wartość niemortyzowanych lub nieumorzonych przez jednostkę środków trwałych, używanych na podstawie umów najmu, dzierżawy i innych umów, w tym z tytułu umów leasingu (ewidencja pozabilansowa)	0,00	0,00
w tym:		
Grunt	0,00	0,00
Budynki, lokale i obiekty inżynierii lądowej i wodnej	0,00	0,00
Urządzenia techniczne i maszyny	0,00	0,00
Środki transportu	0,00	0,00
Inne środki trwałe	0,00	0,00

Główny Księgowy
 Dzielnicowe Biuro Finansów
 Osławy-Mokotów 71, 01-511 Warszawa

Maria Kalitka
 Maria Kalitka

Adygn

II.1.6. Liczba i wartość posiadanych akcji i udziałów

Nazwa podmiotów	Liczba udziałów / akcji	Udział w kapitale własnym (%)	Wartość brutto udziałów/ akcji	Opis	Wartość bilansowa udziałów/ akcji	Zysk/(strata) netto za rok zakończony dnia 31 grudnia poprzedniego roku	Kapitały własne na dzień 31 grudnia poprzedniego roku
Stan na początek roku	0,00	0,00	0,00		0,00	0,00	0,00
Nazwa podmiotu	0,00	0,00	0,00		0,00	0,00	0,00
1.							
2.							
...							
Razem			0,00		0,00		
Nazwa podmiotów	Liczba udziałów / akcji	Udział w kapitale własnym (%)	Wartość brutto udziałów/ akcji	Opis	Wartość bilansowa udziałów/ akcji	Zysk/(strata) netto za rok zakończony dnia 31 grudnia poprzedniego roku	Kapitały własne na dzień 31 grudnia poprzedniego roku
Stan na koniec roku	0,00	0,00	0,00		0,00	0,00	0,00
Nazwa podmiotu	0,00	0,00	0,00		0,00	0,00	0,00
1.							
2.							
...							
Razem			0,00		0,00		

II.1.7. Odpisy aktualizujące wartość należności

Wyszczególnienie odpisów z tytułu	Zmiany stanu odpisów w ciągu roku obrotowego		Stan na koniec roku
	Zwiększenia	Wykorzystanie **	
1. Należności długoterminowe	0,00	0,00	0,00
w tym: należności finansowe (pożyczki zagrożone)	0,00	0,00	0,00
2. Należności krótkoterminowe	0,00	0,00	0,00
w tym: należności finansowe (pożyczki zagrożone)	0,00	0,00	0,00
3. Należności alimentacyjne	0,00	0,00	0,00
Razem:	0,00	0,00	0,00

* Wykorzystanie odpisu następuje, gdy należność objęta odpisem zostanie umorzona, przedawni się lub zostanie uznana za nieściągalną (art. 35b ust.3 UoR).

** Rozwiązanie odpisu następuje, gdy ustanie przyczyna, dla której dokonano odpisu aktualizującego (art. 35c UoR) - nastąpiła zapłata lub utworzony odpis stał się zbędny.

Główny Księgowy
 Dzielnicowego Biura Finansów
 Osławy-Mokotów, 11 St. Warszawy

M.K.
 Maria Kalicka

Olga

II.1.8. Rezerwy na zobowiązania - zmiany w ciągu roku obrotowego

Kategoria	Stan na początek roku	Utworzone	Wykorzystane *	Rozwiązane **	Stan na koniec roku
Rezerwa na straty z tytułu udzielonych gwarancji i poręczeń	0,00	0,00	0,00	0,00	0,00
Rezerwy na odszkodowania z tytułu naruszenia zasady pierwszeństwa	0,00	0,00	0,00	0,00	0,00
Rezerwy za grunty wydane pod drogi	0,00	0,00	0,00	0,00	0,00
Rezerwy za wywłaszczenie nieruchomości	0,00	0,00	0,00	0,00	0,00
Rezerwy na odszkodowania za nieruchomości warszawskie (DEKRET BIERUTA z dnia 26 października 1945r.)	0,00	0,00	0,00	0,00	0,00
Rezerwy na odszkodowania związane z uchwaleniem planu miejscowego zagospodarowania	0,00	0,00	0,00	0,00	0,00
Rezerwy za grunty zajęte pod drogi	0,00	0,00	0,00	0,00	0,00
Rezerwy za grunty przejęte pod drogi w oparciu o tzw. Specustawę	0,00	0,00	0,00	0,00	0,00
Rezerwy na odszkodowania z tytułu bezumownego korzystania z gruntu	0,00	0,00	0,00	0,00	0,00
Inne rezerwy w tym:	0,00	0,00	0,00	0,00	0,00
o zasiedzenie	0,00	0,00	0,00	0,00	0,00
z tyt. zwrotu nieruchomości	0,00	0,00	0,00	0,00	0,00
za niedostarczenie lokalu socjalnego	0,00	0,00	0,00	0,00	0,00
odszkod. z tytułu decyzji sprzedażowych tokali oraz utraty wartości sprzedanych lokali, zapłatę wykupu lokalu użytkowego	0,00	0,00	0,00	0,00	0,00
z tyt. wypadku (szkoda komunikacyjna, osobowa)	0,00	0,00	0,00	0,00	0,00
z tyt. odmowy wydania zezwolenia	0,00	0,00	0,00	0,00	0,00
z tyt. pominiętych nakładów	0,00	0,00	0,00	0,00	0,00
z tyt. wydania decyzji z naruszeniem prawa lub nieważności decyzji	0,00	0,00	0,00	0,00	0,00
z tyt. utraty praw własności	0,00	0,00	0,00	0,00	0,00
z tyt. przewlekłości postępowania sądowego	0,00	0,00	0,00	0,00	0,00
z tyt. zbycia wywłaszczonej nieruchomości	0,00	0,00	0,00	0,00	0,00
kary umowne	0,00	0,00	0,00	0,00	0,00
za wykonywanie wiczyjste	0,00	0,00	0,00	0,00	0,00
odszkodowanie za naruszenie dóbr osobistych	0,00	0,00	0,00	0,00	0,00
roszczenia pracownicze z tyt. rozwiązania umowy	0,00	0,00	0,00	0,00	0,00
odszkodowanie za szkody wyrządzoną, nie wykonanie prawa pierwokupu	0,00	0,00	0,00	0,00	0,00
odszk. o unieważnienie umowy, przedłużenie okresu umowy, rozwiązanie umowy	0,00	0,00	0,00	0,00	0,00
odszkod. z tyt. umowy dzierżawy	0,00	0,00	0,00	0,00	0,00
odszkod. z tytułu utraty wartości nieruchomości	0,00	0,00	0,00	0,00	0,00
pozostałe	0,00	0,00	0,00	0,00	0,00
RAZEM:	0,00	0,00	0,00	0,00	0,00

Główny Księgowy
 Dzielnicowego Biura Finansów
 Oswiaty-Mokotów, ul. St. Wawrzyni
 Maria Kalicka

II.1.9. Zobowiązania długoterminowe według zapadalności

Wyszczególnienie	Stan na początek roku	Stan na koniec roku
Zobowiązania finansowe		
· powyżej 1 roku do 3 lat	0,00	0,00
· powyżej 3 do 5 lat	0,00	0,00
· powyżej 5 lat	0,00	0,00
Pozostałe zobowiązania długoterminowe wobec jednostek powiązanych	0,00	0,00
· powyżej 1 roku do 3 lat	0,00	0,00
· powyżej 3 do 5 lat	0,00	0,00
· powyżej 5 lat	0,00	0,00
Pozostałe zobowiązania długoterminowe wobec pozostałych jednostek	0,00	0,00
· powyżej 1 roku do 3 lat	0,00	0,00
· powyżej 3 do 5 lat	0,00	0,00
· powyżej 5 lat	0,00	0,00
RAZEM:	0,00	0,00

II.1.10. Kwota zobowiązań w sytuacji gdy jednostka kwalifikuje umowy leasingu zgodnie z przepisami podatkowymi (leasing operacyjny), a wg przepisów o rachunkowości byłby to leasing finansowy lub zwrotny

Tytuł zobowiązania	Stan na początek roku	Stan na koniec roku
Zobowiązania z tytułu leasingu finansowego	0,00	0,00
Zobowiązania z tytułu leasingu zwrotnego	0,00	0,00
RAZEM:	0,00	0,00

Główny Księgowy
 Działowego Biura Finansów
 Osiedle Mokotów 121, Warszawa

Maria Kubińska
 Maria Kubińska

Odbył

II.1.11. Zobowiązania zabezpieczone na majątku jednostki

Rodzaj (forma) zabezpieczenia	Kwota		w tym na aktywach	
	zobowiązania	zabezpieczenia	trwałych	obrotowych
Stan na początek roku:	0,00	0,00	0,00	0,00
Hipoteka				
Zastaw (w tym rejestrowy lub skarbowy)	0,00	0,00	0,00	0,00
Weksel	0,00	0,00	0,00	0,00
Inne, w tym:	0,00	0,00	0,00	0,00
...	0,00	0,00	0,00	0,00
...	0,00	0,00	0,00	0,00
RAZEM:	0,00	0,00	0,00	0,00
Stan na koniec roku:				
Hipoteka	0,00	0,00	0,00	0,00
Zastaw (w tym rejestrowy lub skarbowy)	0,00	0,00	0,00	0,00
Weksel	0,00	0,00	0,00	0,00
Inne, w tym:	0,00	0,00	0,00	0,00
...	0,00	0,00	0,00	0,00
...	0,00	0,00	0,00	0,00
RAZEM:	0,00	0,00	0,00	0,00

II.1.12.a. Pozabilansowe zabezpieczenia, w tym również udzielone przez jednostkę gwarancje i poręczenia, także weksłowe

Tym	Stan na początek roku		Stan na koniec roku		Opis charakteru zobowiązania warunkowego, w tym czy zabezpieczone na majątku jednostki
Zabezpieczenia w postaci weksli		0,00	0,00	0,00	0,00
Poręczenia, w tym:		0,00	0,00	0,00	0,00
<i>utworzone rezerwy bilansowe</i>		0,00	0,00	0,00	0,00
Gwarancje		0,00	0,00	0,00	0,00
Kaucje i wadia		0,00	0,00	0,00	0,00
Nieuznane roszczenia wierzycieli		0,00	0,00	0,00	0,00
Z tytułu zawartej, lecz jeszcze niewykonanej umowy		0,00	0,00	0,00	0,00
Umowy wsparcia		0,00	0,00	0,00	0,00
Inne		0,00	0,00	0,00	0,00
Razem:		0,00	0,00	0,00	0,00

Główny Księgowy
 Dzielnicowego Biura Finansów
 Okręgowej Izby Księgowych w Warszawie
Maria Jankowska

10 *Olga*

II.1.12.b. Wykaz spraw spornych z tytułu zobowiązań warunkowych

Kategoria	Stan na początek roku	Stan na koniec roku
na odszkodowania z tytułu naruszenia zasady pierwszeństwa	0,00	0,00
za grunty wydzielone pod drogi	0,00	0,00
za wyłączenie nieruchomości	0,00	0,00
na odszkodowania z nieruchomości warszawskie (DEKRET BIERUTA z dnia 26 października 1945r.)	0,00	0,00
na odszkodowania związane z uchwaleniem planu miejscowego zagospodarowania	0,00	0,00
za grunty zajęte pod drogi	0,00	0,00
za grunty przejęte pod drogi w oparciu o tzw. Specustawę	0,00	0,00
na odszkodowania z tytułu bezumownego korzystania z gruntu	0,00	0,00
Inne sprawy, sporne, w tym:	0,00	0,00
o zasiadzenie	0,00	0,00
z tytu. zwrotu nieruchomości	0,00	0,00
za niedostarczenie lokalu socjalnego	0,00	0,00
odszkod. z tytułu decyzji sprzedażowych lokali oraz utraci wartości sprzedanych lokali, zaplate wotuzpu	0,00	0,00
z tyt. wypadku (szkoda komunikacyjna, osobowa)	0,00	0,00
z tyt. odmowy wydania pozwolenia	0,00	0,00
z tyt. pomieszczeń nakładów	0,00	0,00
z tyt. wydania decyzji z naruszeniem prawa lub nieważności decyzji	0,00	0,00
z tyt. utraty praw własności	0,00	0,00
z tyt. przewlekłości postępowania sądowego	0,00	0,00
z tyt. zbycia wywłaszczonej nieruchomości	0,00	0,00
karty umowne	0,00	0,00
za zbytkowanie wieczyste	0,00	0,00
odszkodowanie za naruszenie dóbr osobistych	0,00	0,00
roszczenia pracownicze z tyt. rozwiązania umowy	0,00	0,00
odszkodowanie za szkodę wyrządzoną, nie wykonanie prawa pierwokupu	0,00	0,00
odszkod. o umiarkowanie umowy, przedłużenie okresu umowy, rozwiązanie umowy	0,00	0,00
odszkod. z tyt. umowy dzierżawy	0,00	0,00
odszkod. z tytułu utraty wartości nieruchomości	0,00	0,00
pozostałe	0,00	0,00
RAZEM:	0,00	0,00

Główny Księgowy
 Działalowego Biura Finansów
 Oświaty-Mokotów ul. St. Warszawy
 10/10
 Marta Kalicka

20
 [Signature]

II.1.13.a. Rozliczenia międzyokresowe czynne

Rozliczenia międzyokresowe czynne Razem długoterminowe	Stan na początek roku	Stan na koniec roku
Czynne rozliczenia międzyokresowe kosztów stanowiące różnicę między wartością otrzymanych finansowych składników aktywów a zobowiązaniem zapłaty za nie	0,00	0,00
Druki komunikacyjne i tablice rejestracyjne	0,00	0,00
Koszty konserwacji i remontów	0,00	0,00
Koszty mediów, dystrybucja energii (dot. oświetlenia ulic, sygnalizacji świetlnej,...)	0,00	0,00
Licencje, opłaty serwisowe, wsparcie techniczne (programy komputerowe)	0,00	0,00
Abonamenty	0,00	0,00
Ubezpieczenia	0,00	0,00
Prenumeraty	0,00	0,00
Najem lokali	0,00	0,00
Inne	0,00	0,00
Razem krótkoterminowe	117,87	117,90
Czynne rozliczenia międzyokresowe kosztów stanowiące różnicę między wartością otrzymanych finansowych składników aktywów a zobowiązaniem zapłaty za nie	0,00	0,00
Druki komunikacyjne i tablice rejestracyjne	0,00	0,00
Koszty konserwacji i remontów	0,00	0,00
Koszty mediów, dystrybucja energii (dot. oświetlenia ulic, sygnalizacji świetlnej,...)	0,00	0,00
Licencje, opłaty serwisowe, wsparcie techniczne (programy komputerowe)	117,87	117,90
Abonamenty	0,00	0,00
Ubezpieczenia	0,00	0,00
Prenumeraty, publikatory aktów prawnych	0,00	0,00
Najem lokali	0,00	0,00
Inne (zakup czasu antenowego, opłata za karty parkingowe, znaczki pocztowe, ubezpieczenie, wolontariat, opłaty za wyk. badań fizykochem., plakaty, zaproszenia, ogłoszenia, itp.)	0,00	0,00
RAZEM	117,87	117,90

Główny Księgowy
 Dzielnicowego Biura Finansów
 Oświaty-Mokotów, ul. St. Warszawy
Marta Katicka

M. Katicka

II.1.13.b. Rozliczenia międzyokresowe przychodów i rozliczenia międzyokresowe bierne

Rozliczenia międzyokresowe	Stan na początek roku	Stan na koniec roku
Rozliczenia międzyokresowe przychodów, w tym:		
przychody za zajęcie parku drogowego	0,00	0,00
przychody z tyt. użytkowania wieczystego	0,00	0,00
przychody z tyt. przekształcenia użytkowania wieczystego w prawo własności	0,00	0,00
wykap lokali, budynków	0,00	0,00
sprzedaż lokali mieszkaniowych, użytkowych	0,00	0,00
wpłaty z ZUS za pensjonariuszy	0,00	0,00
pozostałe	0,00	0,00
Rozliczenia międzyokresowe kosztów bierne		
naprawy gwarancyjne	0,00	0,00
usługi wykonane a niezafakturowane	0,00	0,00
w tym: koszty mediów	0,00	0,00
pozostałe	0,00	0,00
RAZEM	0,00	0,00


II.1.14. Łączna kwota otrzymanych przez jednostkę gwarancji i poręczeń niewykazanych w bilansie

	Stan na początek roku	Stan na koniec roku
Otrzymane poręczenia i gwarancje	0,00	0,00
Razem:	0,00	0,00

II.1.15. Informacja o kwocie wypłaconych środków pieniężnych na świadczenia pracownicze*

Wyszczególnienie	Kwota wypłaty w roku poprzednim	Kwota wypłaty w roku bieżącym
Świadczenia pracownicze	28 875,76	24 451,85

* płatności wynikające z obowiązku wykonania świadczeń na rzecz pracowników (odprawy emerytalne, odprawy pośmiertne, ekwiwalent za urlop, nagrody jubileuszowe)

Główny Księgowy
 Dzielnicowego Biura Finansów
 Osiedle Mokotów m.st. Warszawy

 Maria Kalicka

II.1.16. Inne informacje

II.1.16.a. Inwestycje finansowe długoterminowe i krótkoterminowe - zmiany w ciągu roku obrotowego

Aktywa finansowe	Długoterminowe aktywa finansowe			Nieruchomości inwestycyjne			Krótkoterminowe aktywa finansowe			Razem
	Akcje i udziały	Inne papiery wartościowe	Inne długoterminowe aktywa finansowe	Ogółem	Grunty stanowiące własność m.st. Warszawy oddane w wieczyste użytkowanie	Środki trwałe będące w użytkowaniu przez Spółkę do czasu wniesienia ich aportem do Spółki	Akcje i udziały	Inne papiery wartościowe	Inne krótkoterminowe aktywa finansowe	
Stan na początek roku	0,00	0,00	0,00	0,00	0,00	0,00	0,00	0,00	0,00	0,00
Zwiększenia	0,00	0,00	0,00	0,00	0,00	0,00	0,00	0,00	0,00	0,00
- przyszacowanie	0,00	0,00	0,00	0,00	0,00	0,00	0,00	0,00	0,00	0,00
- nabycie	0,00	0,00	0,00	0,00	0,00	0,00	0,00	0,00	0,00	0,00
- przeniesienie	0,00	0,00	0,00	0,00	0,00	0,00	0,00	0,00	0,00	0,00
Zmniejszenia	0,00	0,00	0,00	0,00	0,00	0,00	0,00	0,00	0,00	0,00
- odpisy z tytułu trwałej utraty wartości	0,00	0,00	0,00	0,00	0,00	0,00	0,00	0,00	0,00	0,00
- przyszacowanie	0,00	0,00	0,00	0,00	0,00	0,00	0,00	0,00	0,00	0,00
- sprzedaż	0,00	0,00	0,00	0,00	0,00	0,00	0,00	0,00	0,00	0,00
- likwidacja	0,00	0,00	0,00	0,00	0,00	0,00	0,00	0,00	0,00	0,00
- przeniesienie	0,00	0,00	0,00	0,00	0,00	0,00	0,00	0,00	0,00	0,00
Stan na koniec roku	0,00	0,00	0,00	0,00	0,00	0,00	0,00	0,00	0,00	0,00

II.1.16.b. Należności krótkoterminowe netto

Kategoria	Stan na początek roku	Stan na koniec roku
Należności z tytułu dostaw i usług	0,00	0,00
Należności od budżetów	0,00	0,00
Należności z tytułu ubezpieczeń i innych świadczeń	0,00	2 092,18
Pozostałe należności, w tym:	673,24	815,60
należności dochodzone na drodze sądowej (wartość netto)	0,00	0,00
wartość brutto	0,00	0,00
podpis aktualizujący wartość należności dochodzonych na drodze sądowej	0,00	0,00
z tytułu pożyczek mieszkaniowych	0,00	0,00
dochody budżetowe	0,00	0,00
wadła i kaseje	0,00	0,00
Inne	673,24	815,60
Rozliczenia z tytułu środków na wydatki budżetowe i z tytułu dochodów budżetowych	0,00	0,00
Razem:	673,24	2 907,78

Główny Księgowy
 Dzielnicowego Biura Finansów
 Osławy-Mokotów Miś, Warszawa
Małgorzata

Małgorzata

1.16.c. Informacje o odsetkach naliczonych od należności na dzień bilansowy

Kategoria aktywów	Odsetki wyliczone za pomocą stóp procentowych wynikających z zawartych kontraktów na koniec okresu objętego sprawozdaniem finansowym			
	odsetki zrealizowane	do 3 mies.	od 3 do 12 mies.	odsetki niezrealizowane, płatne powyżej 12 mies.
Należności	0,00	0,00	0,00	0,00
Razem	0,00	0,00	0,00	0,00

1.16.d. Informacje o niezrealizowanych odsetkach od należności objętych odpisem aktualizującym na koniec roku obrotowego

Kategoria aktywów	31 grudnia 2018 r.
Niezrealizowane odsetki od należności objęte odpisem aktualizującym na koniec roku obrotowego	0,00
RAZEM:	0,00

II.2.1. Odpisy aktualizujące wartość zapasów

Odpisy aktualizujące wartość zapasów na dzień bilansowy wynoszą:	
Stan na początek roku	0,00
Stan na koniec roku obrotowego	0,00

II.2.2. Koszt wytworzenia środków trwałych w budowie poniesiony w okresie (środki trwale wytworzone siłami własnymi)

Treść	Rok poprzedni	Rok obrotowy
Środki trwale oddane do użytkowania na dzień	0,00	0,00
Środki trwale w budowie na dzień bilansowy:	0,00	0,00
w tym:		
skapitalizowane odsetki	0,00	0,00
skapitalizowane różnice kursowe	0,00	0,00

Główny Księgowy
 Działalności Biura Finansów
 Oswiary-Mokotów, m.st. Warszawa

 Maria Kalicka

II.2.3. Przychody lub koszty o nadzwyczajnej wartości lub które wystąpiły incydentalnie

	Obroty roku poprzedniego	Obroty roku bieżącego
Przychody	0,00	0,00
<i>o nadzwyczajnej wartości</i>	0,00	0,00
<i>w tym:</i>	0,00	0,00
<i>które wystąpiły incydentalnie</i>	0,00	0,00
<i>w tym:</i>	0,00	0,00
Koszty	0,00	0,00
<i>o nadzwyczajnej wartości</i>	0,00	0,00
<i>w tym:</i>	0,00	0,00
<i>które wystąpiły incydentalnie</i>	0,00	0,00
<i>w tym:</i>	0,00	0,00

2.4. Informacja o kwocie należności z tytułu podatków realizowanych przez organy podatkowe podległe ministrowi właściwemu do spraw finansów publicznych wykazywanych w sprawozdaniu z wykonania planu dochodów budżetowych

Kwota należności z tytułu podatków realizowanych przez organy podatkowe podległe ministrowi właściwemu do spraw finansów publicznych wykazywanych w sprawozdaniu z wykonania planu dochodów budżetowych	
Stan na początek roku	Stan na koniec roku
0,00	0,00

Główny Księgowy
 Działnicowego Biura Finansów
 Oświaty-Mokosze, m.st. Warszawy

 Maria Katicka




II.2.5. Inne informacje
 II.2.5.a. Struktura przychodów

Struktura przychodów (RZS)	Obroty roku poprzedniego	Obroty roku bieżącego
Przychody netto ze sprzedaży produktów w tym:	132 061,50	150 720,10
przychody z najmu i dzierżawy mienia związane z działalnością statutową	0,00	0,00
opłaty za zarząd i użytkowanie wieczyste	0,00	0,00
przychody z tyt. opłaty za bezumowne korzystanie z gruntu	0,00	0,00
przychody z tyt. opłat za żywienie związane z działalnością statutową	132 061,50	150 720,10
sprzedaż usług	0,00	0,00
dotacje przedmiotowe i podmiotowe na pierwsze wyposażenie dla samorządowych zakładów budżetowych	0,00	0,00
przychody z tytułu inwestycji linowych	0,00	0,00
inne (ślužebność gruntowa, rekompensata z tyt. utraty wartości nieruchomości, itd.)	0,00	0,00
Zmiana stanu produktów (wzwiększenie-wartość dodatnia, zmniejszenie-wartość ujemna)	0,00	0,00
Koszt wytworzenia produktów na własne potrzeby jednostki	0,00	0,00
Przychody netto ze sprzedaży towarów i materiałów	0,00	0,00
Dotacje na finansowanie działalności podstawowej	0,00	0,00
Przychody z tytułu dochodów budżetowych	18 530,65	0,00
Podatki i opłaty lokalne, w tym:	0,00	0,00
podatek od nieruchomości	0,00	0,00
podatek od środków transportu	0,00	0,00
podatek od czynności cywilno-prawnych	0,00	0,00
podatek rolny, leśny	0,00	0,00
opłata targowa	0,00	0,00
opłata skarbowa	0,00	0,00
inne	0,00	0,00
Udziały w podatkach stanowiących dochód budżetu państwa, w tym:	0,00	0,00
udziały w podatku dochodowym od osób fizycznych	0,00	0,00
udziały w podatku dochodowym od osób prawnych	0,00	0,00
Przychody z tytułu dotacji i subwencji, w tym:	0,00	0,00
przychody z tytułu dotacji	0,00	0,00
przychody z tytułu subwencji	0,00	0,00
Pozostałe przychody, w tym:	18 530,65	0,00
przychody związane z realizacją zadań z zakresu administracji rządowej	0,00	0,00
przychody z tyt. odszkodowań	0,00	0,00
przychody z tyt. opłat za pobyt (DPS, DD, szkolki, przedszkola...)	18 530,65	0,00
przychody z tyt. opłat za straż planowego parkowania	0,00	0,00
przychody z tyt. mandatów	0,00	0,00
przychody z tyt. opłat i kar za uszczerbek i kradzieży	0,00	0,00
przychody z tytułu porozumień między gminami	0,00	0,00
przychody z tytułu zwolnień na sprzedaż alkoholu	0,00	0,00
przychody z tyt. opłat komunikacyjnych	0,00	0,00
przychody z tyt. zajęcia pasa drogowego	0,00	0,00
przychody z tytułu zwrotu kosztów dotacji oświatowej	0,00	0,00
przychody z tytułu usług studencko-robotniczych	0,00	0,00
opłaty za odpady komunalne	0,00	0,00
inne (z tyt. wydania legitymacji, zaświadczeń, z tyt. egzaminów, z tyt. licencji przewoźnych)	0,00	0,00
Razem:	150 592,15	150 720,10

Główny Księgowy
 Działalności Burz Finansowe
 Oświaty-Mokotów, Warszawa
 Maria Kalicka

II.2.5.b. Struktura kosztów usług obcych

Usługi obce	Obroty roku poprzedniego	Obroty roku bieżącego
Zakup usług remontowych § 427	4 995,91	30 999,61
Zakup usług zdrowotnych § 428	0,00	0,00
Zakup usług pozostałych § 430	28 871,48	32 597,89
Zakup usług przez jednostki s. terytorialnego od innych	0,00	0,00
Zakup usług remontowo-konserwatorskich dotyczących	0,00	0,00
Opłaty z tytułu zakupu usług telekomunikacyjnych § 436	1 585,90	1 601,34
Zakup usług obejmujących tłumaczenia § 438	0,00	0,00
Zakup usług obejmujących wykonanie ekspertyz, analiz i opinii § 439	0,00	0,00
Opłaty za administrowanie i czynsze za budynki, lokale i inne	0,00	0,00
Razem	35 457,29	65 198,84

Główny Księgowy
 Dzielnicowego Biura Finansów
 Oświaty-Mokotów, m.st. Warszawy

 Maria Gajda



II.2.5.c. Pozostałe przychody operacyjne

Pozostałe przychody operacyjne	Obroty roku poprzedniego	Obroty roku bieżącego
Zysk ze zbycia niematerialnych aktywów trwałych, w tym:	0,00	0,00
sprzedaż lokali lub nieruchomości	0,00	0,00
sprzedaż pozostałych składników majątkowych	0,00	0,00
opłaty z tyt. przekazania wieczystego gruntu w prawo własności	0,00	0,00
Dotacje	0,00	0,00
Inne przychody operacyjne, w tym:	3 608,05	3 440,72
opłaty za dzierżawę, najem nie związane z działalnością statutową	0,00	0,00
opłaty za wyżywienie nie związane z działalnością statutową	0,00	0,00
kary umowne, odszkodowania	0,00	0,00
odpisane przedawnione, nieściągnięte, umorzone zobowiązania	0,00	0,00
darowizny, nieodpłatnie otrzymane rzeczy o aktywna obrótowe	0,00	0,00
rozwiązanie odpisu aktualizującego wartość należności	0,00	0,00
rozwiązanie rezerwy na zobowiązania	0,00	0,00
równowartość odpisów aktualizujących sr. trwałych, sr. trwałych w budowie oraz wartości niematerialnych i prawnych	0,00	0,00
równowartość odpisów amortyzacyjnych od sr. trwałych oraz wartości niematerialnych i prawnych	0,00	0,00
inne (zwroty kosztów sądowych, komorniczych lub zastępstwa procesowego, wynagrodzenie dla płatnika za	3 608,05	3 440,72
Razem	3 608,05	3 440,72

II.2.5.d. Pozostałe koszty operacyjne

Pozostałe koszty operacyjne	Obroty roku poprzedniego	Obroty roku bieżącego
Koszty inwestycji finansowych ze środków własnych samorządowych zakładów budżetowych i dochodów jednostek budżetowych gromadzonych na wydzielonym rachunku (§ 607, § 608)		
Pozostałe koszty operacyjne, w tym:	0,00	0,00
Odpisy należności przedawnionych, umorzonych, nieściągalnych	0,00	0,00
Aktualizacja wartości aktywów niematerialnych, w tym:	0,00	0,00
utworzenie odpisów aktualiz. sr. trwałych, sr. trwałych w budowie oraz wartości niematerialnych i prawnych	0,00	0,00
odpis aktualizujący wartość nieruchomości inwestycyjnych	0,00	0,00
odpis aktualizujący wartość należności	0,00	0,00
umorzenie zaległości podatkowych w ramach pomocy publicznej	0,00	0,00
Inne koszty operacyjne, w tym:	0,00	0,00
z tyt. zaoferowania podatków (w szczególności VAT)	0,00	0,00
utworzonych rezerw na zobowiązania	0,00	0,00
zapłacone odszkodowania, kary i grzywny	0,00	0,00
nieodpłatnie przekazane rzeczy o aktywna obrótowe	0,00	0,00
inne koszty operacyjne (koszty postępowania sądowego, egzstacyjnego lub komorniczego, opłaty notarialne,	0,00	0,00
Razem:	0,00	0,00

Główny Księgowy
 Dzielnicowego Biura Finansów
 Oświaty-Mokotów ul. Łódzka 111, Warszawa

 Maria Kalicka



II.2.5.e. Przychody finansowe

	Obroty roku poprzedniego	Obroty roku bieżącego
Dywidendy i udziały w zyskach	0,00	0,00
zysk na sprzedaży udziałów i akcji	0,00	0,00
Odsutki, w tym:	11,20	13,27
odsutki za zwłokę w zapłacie należności, odsutki od rat kapitałowych i zaległości w spłacie należności z tyt. wykupu lokali mieszkalnych, odsutki ustanowione z wyroków sądowych, odsutki od należności podatkowych itp.	0,00	0,00
odsutki bankowe od środków na rachunkach bankowym, odsutki od lokat	11,20	13,27
Inne, w tym:	0,00	0,00
dodanie różnic kursowe	0,00	0,00
rozwiązanie odpisów aktualizujących odsutki od należności	0,00	0,00
rozwiązanie lub zmniejszenie odpisów aktualizujących wartość długoterminowych aktywów finansowych	0,00	0,00
umorzenie zobowiązania z tytułu kredytów i pożyczek	0,00	0,00
rozwiązanie niewypłaconych rezerw na odsutki z tyt. spraw sądowych lub odsutek z tyt. zobowiązań pozostałe przychody finansowe.	0,00	0,00
Razem	11,20	13,27

II.2.5.f. Koszty finansowe

	Obroty roku poprzedniego	Obroty roku bieżącego
Odsutki, w tym:	0,00	0,00
odsutki od kredytów i pożyczek	0,00	0,00
odsutki od zobowiązań	0,00	0,00
Inne, w tym:	0,00	0,00
korekty podatków	0,00	0,00
korekty błędnych naliczeń odpłatności	0,00	0,00
ujemne różnice kursowe	0,00	0,00
umorzenie odpisu aktualizującego wartość długoterminowych aktywów finansowych	0,00	0,00
umorzenie odpisu aktualizującego wartość odsutek od należności	0,00	0,00
umorzenie rezerw na sprawy sądowe z tyt. odsutek	0,00	0,00
umorzenie odsutek	0,00	0,00
pozostałe	0,00	0,00
Razem	0,00	0,00

Główny Księgowy
 Dzielnicowego Biura Finansów
 Osiedle Mokotów

 Maria Katicka

II.2.5.g. Istotne transakcje z podmiotami powiązanyimi

Nazwa jednostki	Stan na koniec roku obrotowego	
	Należności	Zobowiązania
Spółki, w których Miasto posiada 100% udziałów, akcji	0,00	0,00
Miejskie Przedsiębiorstwo Wodociągów i Kanalizacji w	0,00	0,00
Zakłady Opieki Zdrowotnej	0,00	0,00
Instytucje Kultury	0,00	0,00
RAZEM:	0,00	0,00
		12 617,97


II.3. Inne informacje niż wymienione powyżej, jeżeli mogłyby w istotny sposób wpłynąć na ocenę sytuacji majątkowej i finansowej oraz wynik finansowy jednostki

II.3.1. Informacja o stanie zatrudnienia (osoby)

Wyszczególnienie	Stan zatrudnienia na koniec roku poprzedniego (osoby)	Stan zatrudnienia na koniec roku obrotowego (osoby)
Pracownicy osólem	34	33

II.3.2. Informacja o znaczących zdarzeniach dotyczących lat ubiegłych ujętych w sprawozdaniu finansowym roku obrotowego

L.p.	Opis zdarzenia	Kwota	Przyczyna ujęcia w sprawozdaniu finansowym roku obrotowego	Wpływ na sprawozdanie finansowe
1.	nie dotyczy	0,00	nie dotyczy	nie dotyczy
2.	nie dotyczy	0,00	nie dotyczy	nie dotyczy
3.	nie dotyczy	0,00	nie dotyczy	nie dotyczy
4.	nie dotyczy	0,00	nie dotyczy	nie dotyczy
5.	nie dotyczy	0,00	nie dotyczy	nie dotyczy
6.	nie dotyczy	0,00	nie dotyczy	nie dotyczy
7.	nie dotyczy	0,00	nie dotyczy	nie dotyczy
8.	nie dotyczy	0,00	nie dotyczy	nie dotyczy

Główny Księgowy
 Dzielnicowego Biura Finansów
 Osławy-Mokotów, Warszawa

 Maria Galicka



II.3.3. Informacje o znaczących zdarzeniach jakie nastąpiły po dniu bilansowym a nieuwzględnionych w sprawozdaniu finansowym

Lp.	Opis zdarzenia	Kwota	Przebieg nieuwzględnienia w sprawozdaniu finansowym	Wpływ na sprawozdanie finansowe
1.	nie dotyczy	0,00	nie dotyczy	nie dotyczy
2.	nie dotyczy	0,00	nie dotyczy	nie dotyczy
3.	nie dotyczy	0,00	nie dotyczy	nie dotyczy
4.	nie dotyczy	0,00	nie dotyczy	nie dotyczy
5.	nie dotyczy	0,00	nie dotyczy	nie dotyczy
6.	nie dotyczy	0,00	nie dotyczy	nie dotyczy
7.	nie dotyczy	0,00	nie dotyczy	nie dotyczy
8.	nie dotyczy	0,00	nie dotyczy	nie dotyczy

Główny Księgowy
 Dzielnicowego Biura Finansów
 Oswiaty-Mokotów St. Warszawski

 (Główny księgowy)

2019-03-18
 (rok, miesiąc, dzień)

.....
 (kierownik jednostki)

STARSZY SPECJALISTA

Naczelnik
 Wydziału Finansów

 Danuta Dąbajewicz

Ewa Kobylecka

2019-03-18